



2017  
-  
2020



# BAUBESCHLÄGE SCHMIEDEEISEN

OHNE PREISANGABE

# Übersicht



**HALCÖ - Alfred Hörtnagl GesmbH & CoKG**

Industriegelände Zone B3 | A-6166 Fulpmes / Tirol

office@halcoe.at | +43 5225 622 30 | F: +43 5225 622 30-9

www.halcoe.at | www.halcoe-edelbeschlaege.at

<b>ALLGEMEINE INFORMATION</b>	
<b>BESTELLANGABEN</b>	<b>1</b>
<b>LANGSCHILDGARNITUREN</b>	<b>2</b>
<b>ROSETTENGARNITUREN</b>	<b>3</b>
<b>SICHERHEITSGARNITUREN</b>	<b>4</b>
<b>TÜRKNÖPFE &amp; WC-SYSTEME</b>	<b>5</b>
<b>GRIFFE FÜR FENSTER &amp; SCHIEBETÜREN</b>	<b>6</b>
<b>TÜRBÄNDER &amp; ZIERHÜLSEN</b>	<b>7</b>
<b>SCHLÖSSER &amp; ZUBEHÖR</b>	<b>8</b>

# Geschichte



**1936**

Firmengründung durch Alexander Hörtnagl. Mit 8 Mitarbeitern werden Kombi- und Spezialzangen hergestellt.

**1948**

Sohn Alfred Hörtnagl übernimmt mit 20 Jahren nach dem frühen Tod des Firmengründers das Unternehmen.

**1950**

Die Produktion von Bau- und Möbelbeschlägen aus Schmiedeeisen wird aufgenommen.

**1960**

Die immer stärker werdende Nachfrage bringt in den folgenden Jahren eine Erweiterung des Unternehmens auf 4 Produktionsstätten mit sich. Die Mitarbeiterzahl steigt auf 40 Personen.

**1976**

Das Apartmenthaus "Ferienland Stubai" wird unter der Führung der Töchter Isolde und Elfriede Hörtnagl eröffnet.

**1982**

Übersiedlung in das neu errichtete Firmengebäude im Industriegelände Fulpmes (heutiger Standort).

**1985**

Sohn Alexander Hörtnagl tritt in die Geschäftsleitung der Firma halcö ein. halcö wird in Kooperation mit einem Partner aus der Region Zulieferer der Herdindustrie.

**1988 - 90**

Ein neues, modulares NC-Vorrichtungssystem wird entwickelt und erfolgreich vermarktet. Kooperationen mit CNC-Maschinenherstellern werden forciert.



# 80 Jahre Traditionshandwerk

**1992 - 93**

Neuentwicklung eines Designbeschlages aus Edelstahl (Bau- und Möbelbeschläge) und Einleitung der notwendigen Maßnahmen für die Produktion. Die Vermarktung über den Fachhandel wird erfolgreich mit Handelsvertretern der BRD flächendeckend aufgebaut.

**1995**

Nach einem entsprechenden Technologieaufbau wird halcö ab 1996 für die Industrie ein Top-Qualitätslieferant im Edelstahlbereich (Küchenindustrie, Einrichtungindustrie etc.).

**1996 - 99**

Mit einem führenden Füllungstürenhersteller aus Deutschland wird ein neues modulares Baubeschlagsystem (Edelstahlstoßgriffe) entwickelt und erfolgreich vermarktet. Das Programm zeichnet sich durch seine enorme Vielfältigkeit aus.

**2002**

Musterschutz- und Patentanmeldung im Bereich Möbel- und Türgriffe in Modulbauweise.

**2005**

Durch gezielte Investitionen wird eine Bearbeitungsk Kooperation mit der Firma STUBAI-KSHB aufgebaut.

**seit 2005**

Moderne maschinentechnische Erweiterung und laufend maximierte Automatisierung per Robotertechnik.

**2010**

Sohn Georg Hörtnagl tritt in die Firma ein.

**seit 2011**

Herstellung und Vermarktung puristischer Schmiedeeisenbeschläge. „Das neue Schmiedeeisen“ wird in das Produktsortiment aufgenommen.

**seit 2015/16**

Laufend werden neue Oberflächenstrukturen etabliert. SCHWARZSTAHL sowie EISENANTIK ergänzen durch ständig weiterentwickelte Produkte das Sortiment.

Wir, die Firma **halcö – Alfred Hörtnagl GesmbH & Co.KG** sind ein Tiroler Traditionsunternehmen in Familienbesitz mit **mehr als 75 Jahren Erfahrung** in der Fertigung und Zulieferung von hochwertigen Metallprodukten.

Unsere Philosophie ist, die traditionellen Werte hoher Handwerkskunst mit der innovativen Kraft modernster Maschinenteknik zu verbinden. Das Ergebnis sind hochwertige Produkte, die in Funktionalität und Ästhetik nicht nur überzeugen, sondern darüber hinaus im täglichen Gebrauch Freude bereiten. Wir sind stolz darauf, in unseren Werkstätten in Fulpmes im Tiroler Stubaital für unsere Kunden eine breite Produktpalette für verschiedenste Anwendungen zu produzieren: angefangen von **geschmiedeten Beschlägen** für den Bau- und Möbelbereich und **Designbeschlägen aus Edelstahl** über **hochwertige Bauwerkzeuge** bis hin zu **Lohnfertigung und CNC-Spannvorrichtungen**.

Unsere jahrzehntelange Erfahrung in der Metallverarbeitung macht uns zu einem zuverlässigen und leistungsstarken Partner. Bei all unseren Prozessen legen wir größten Wert auf Qualitätssicherung, Verlässlichkeit und Servicebereitschaft.

Seit annähernd tausend Jahren werden in Europa schmiedeeiserne Produkte für den täglichen Gebrauch hergestellt. Dabei wurde seit jeher neben dem funktionellen Aspekt besonderer Wert auf eine schöne Form und Qualität gelegt. Bis heute haben schmiedeeiserne Beschläge nichts an Faszination verloren.

Schmiedeeisen wird im Feuer geschmiedet und geformt. Diese handwerkliche Tradition verleiht dem Endprodukt seinen unverwechselbaren, traditionellen Charakter.



# Philosophie

In unserem Schmiedezentrum realisieren wir nach alten Regeln der Handwerkskunst und mit moderner Technik nahezu alle Kundenwünsche an schmiedeeisernen Beschlägen. Egal ob Sie auf der Suche nach traditionellen Produkten mit rustikaler Formgebung sind oder ein schlichtes Design bevorzugen, das perfekt mit modernen Holzräumen harmoniert - wir finden immer die passende Lösung, wenn es um die Realisierung Ihrer schmiedeeisernen Wohnräume geht.

Kreieren Sie Ihre eigenen individuellen Beschläge, indem Sie Türdrücker, Fenstergriffe und -oliven mit Langschildern und Rosetten beliebig kombinieren oder entscheiden Sie sich für eine unserer harmonisch abgestimmten Komplettserien.

Neben unterschiedlichen Formen können Sie auch zwischen unseren **zwei verschiedenen Oberflächen schwarz (galvanisch verzinkt) und antik-grau (thermopatinert®)** wählen.

**halcö Beschläge aus Schmiedeeisen** sind nicht nur zeitlos, sie zeichnen sich auch durch ihre besondere Langlebigkeit aus. Durch spezielle Oberflächenbehandlung mit **dreifach-Veredelung** erhalten alle Produkte optimalen Schutz vor Korrosion und Beschädigung. Dadurch sind sie auch im Außenbereich ideal einsetzbar.

Verbindung traditioneller Werte hoher Handwerkskunst  
mit innovativer Kraft modernster Maschinenteknik

# Oberflächen

## GALVANISCH VERZINKT

(schwarz passiviert)

Oberflächencode: 01

Die dreifache Oberflächenveredelung mit seidenmatter Struktur garantiert nicht nur einen außergewöhnlich guten Korrosionsschutz sondern auch eine gleichbleibende Oberfläche in Struktur und Farbe (wichtig für Nach- und Neubestellung). Die Betonung der geschmiedeten Struktur kommt besonders zum Vorschein.



## THERMOPATINIERT

(antik-grau)

Oberflächencode: 12

Durch Legierungsbildung werden besonders harte und verschleißfeste Oberflächen erzielt. Die hohe Abriebfestigkeit der Spezialbeschichtung garantiert eine sehr lange Lebensdauer. Thermopatierte Beschläge sind wegen der hohen Korrosionsbeständigkeit besonders gut für den Außenbereich geeignet. Die Farbe passt ideal zu hellen Möbeln und Furnieren.

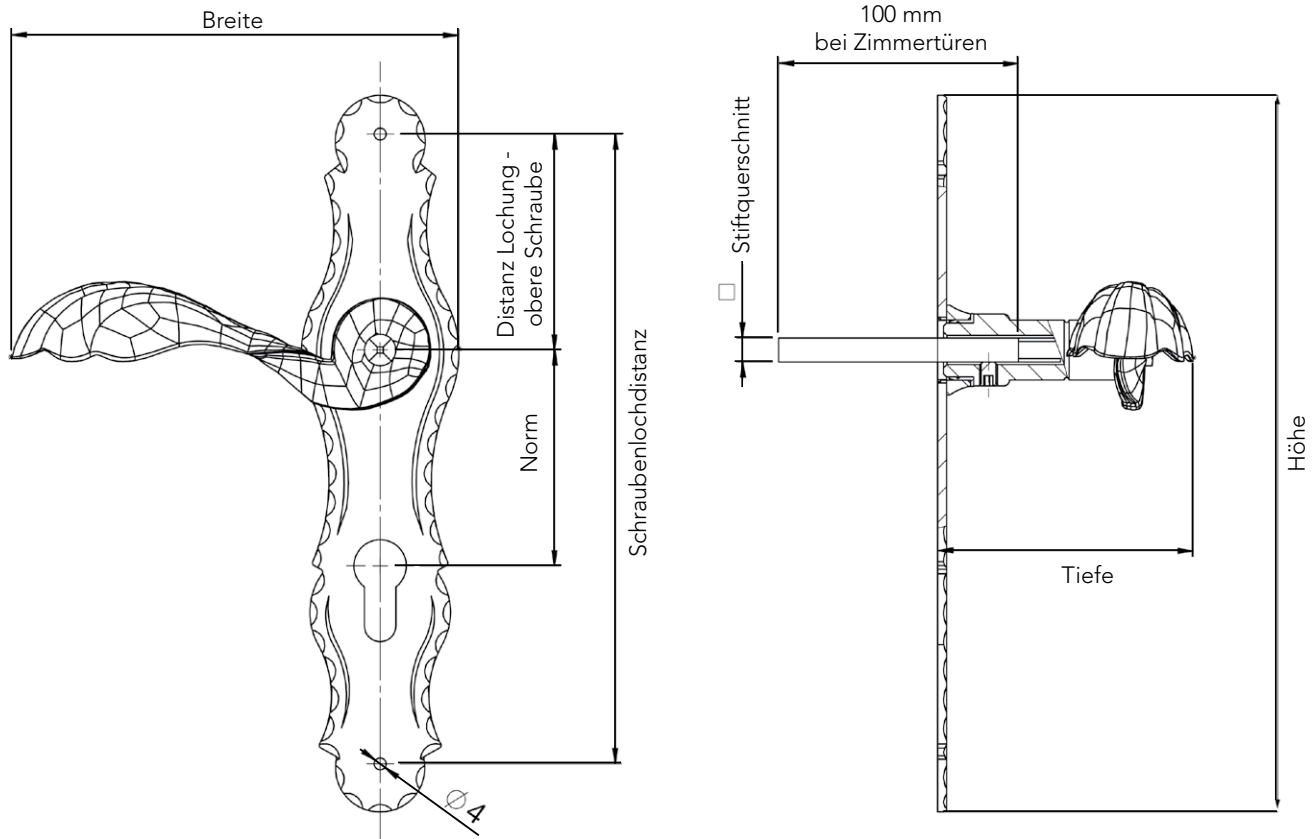


# Zeichenerklärung

↔	Breite	↗	Tiefe
↔ <sub>G</sub>	Breite Griff	↗ <sub>G</sub>	Tiefe Griff
↔ <sub>S</sub>	Breite Schild	≠	Materialstärke
↔ <sub>R</sub>	Breite Rosette	≠	Überschlag
↑↓	Höhe	⊘	Durchmesser
↑↓ <sub>G</sub>	Höhe Griff	⊘ <sub>D</sub>	Durchmesser Drückeransatz
↑↓ <sub>S</sub>	Höhe Schild	□	Stiftquerschnitt
↑↓ <sub>R</sub>	Höhe Rosette	○-○	Schraubenlochdistanz
↘	Einlasstiefe	⊗	Distanz Lochung obere Schraube
⊞	Verpackungseinheit	⊞	Gewinde, Schraube, Bolzen
🔒	Schloss Klasse 3 (KL3) bzw. Serie 127 der Firma GEGE empfohlen		



# Maßeinheiten

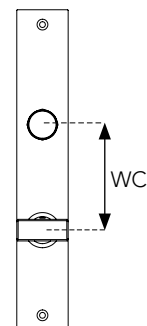
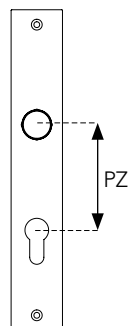
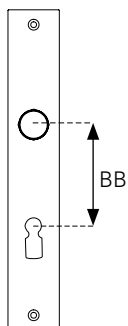


1

# Schlüssellochnormung in mm

SCHLOSSART	ABKÜRZUNG	TÜRART	ÖSTERREICH	DEUTSCHLAND	ITALIEN
Buntbart	BB	Haustür	90	92	90
Buntbart	BB	Zimmertür	90	72	90
Profilzylinder	PZ	Haustür	88	92	85
Profilzylinder	PZ	Zimmertür	88	72	85
WC	WC		90	78	90

Sonderlochungen auf Anfrage möglich



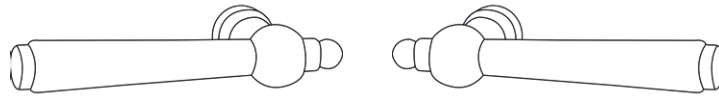
# Richtungsbestimmung

## LINKS

Griff zeigt nach links

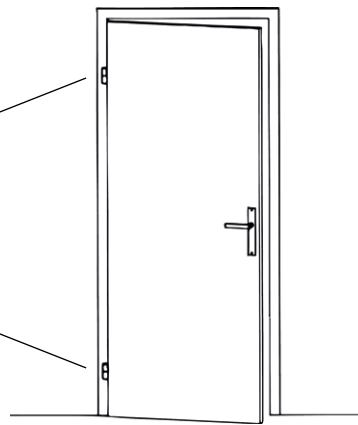
## RECHTS

Griff zeigt nach rechts



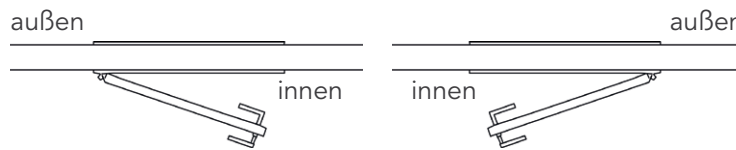
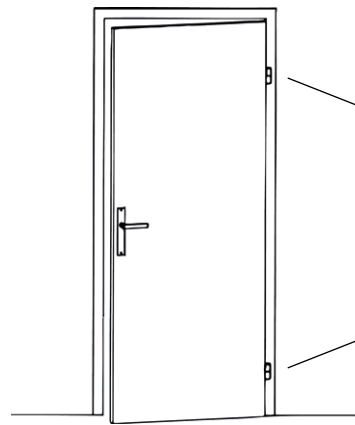
## BÄNDER LINKS

Tür öffnet rechts




## BÄNDER RECHTS


Tür öffnet links



# Empfehlung Schlösser Klasse 3

**SCHLÖSSER GEGE SERIE 127 ODER KATEGORIE 3**  
für gekennzeichnete Griffe

Bitte beachten Sie, dass einige unserer Drücker durch die Beschaffenheit des Schmiedeeisens (Vollmaterial) ein hohes Eigengewicht erreichen. Um einem vorzeitigen Verschleiß der Federn des Schlosses entgegenzuwirken, empfehlen wir für gekennzeichnete Drücker (siehe Symbol: ) den Einbau von zumindest einem **Schloss der Klasse 3**, idealerweise aber einem **Schloss GEGE SERIE 127**.



Schlösser der Serie 127 sind bis zu 150 Newton (entspricht beidseitig 1,5 kg bzw. 0,75 kg pro Drücker) in Betätigungsrichtung belastbar.

Der Drücker darf nur im normalen Drehsinn belastet werden!

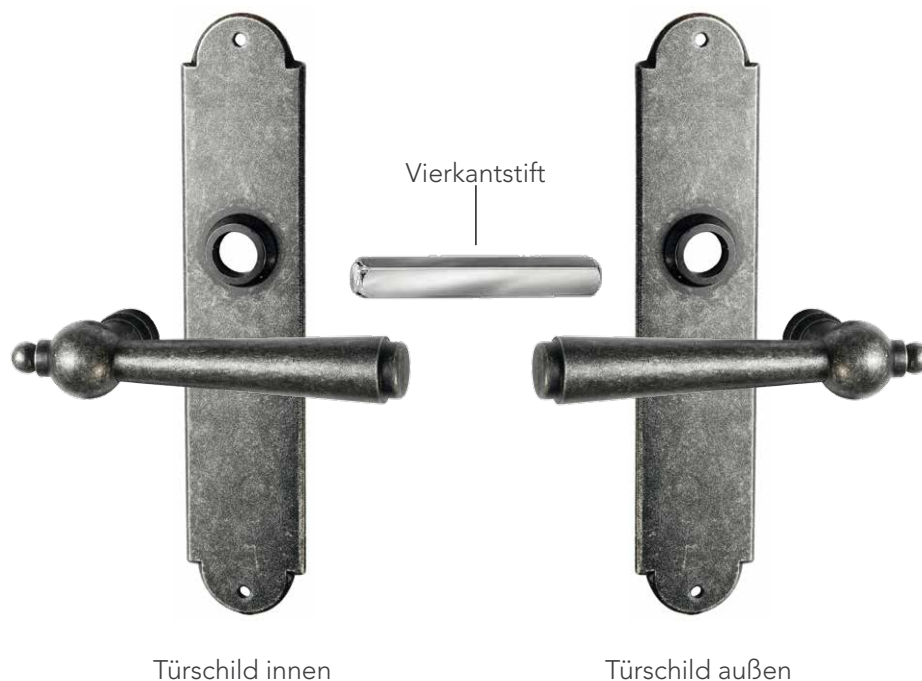
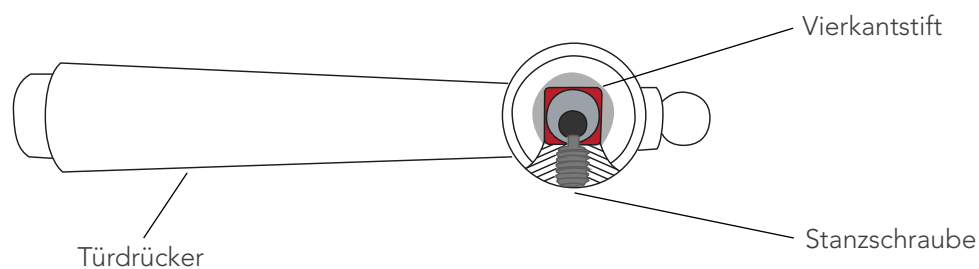
# Drückerverbindung

## VORTEILE


- Schnelle Montage und Demontage mit einem Sechskantstiftschlüssel SW - 2,5/3 mm
- genaue Anpassung an beliebig dicke Türen
- keine Verletzungsgefahr durch vorstehende Schlitzschrauben oder Splintstifte
- einfache und sichere Verbindung durch klemmfreie, feste Verschraubung
- mehrmaliges Verwenden und Korrektur durch Verschieben des Vierkantstiftes möglich
- stabile und fixe Verbindung, die jederzeit sehr einfach lösbar ist

## GEBRAUCHSANLEITUNG

1. Der Vierkantstift wird in den Drückerhals geschoben. Dabei achten Sie darauf, dass die exzentrische Bohrung des Vierkantstiftes auf der Seite des Drückerhalses liegt, auf der sich die Querschraube M5/M6 (Innensechskantschraube) befindet.
2. Die beiden Drücker links und rechts auf die Tür stecken, fest zusammendrücken und die Innensechskantschraube bis zum ersten Widerstand drehen.
3. Die Gangbarkeit des Drückerpaares prüfen.
4. Jetzt wird der Gewindestift weiter gedreht bis der Stanzzapfen den Vierkantstift durchstößt. Danach den Gewindestift festziehen, damit der Vierkantstift zusätzlich im Drückerhals festgeklemmt wird.







# LANGSCHILD GARNITUREN



### ZIMMERTÜRGARNITUR schwarz passiviert

BEZEICHNUNG	ARTIKELNUMMER										
ZIMMERTÜRGARNITUR KOMPLETT *	0102.003.00.0.01										
Zimmertürdrücker rechts	0101.120.00.1.01.R	120	40	60				18		127	
Zimmertürdrücker links	0101.120.00.1.01.L	120	40	60				18		127	
Zimmertürlängschild	0105.062.10.1.01				50	248		18		76	



### ZIMMER- UND HAUSTÜRGARNITUR schwarz passiviert

BEZEICHNUNG	ARTIKELNUMMER										
ZIMMERTÜRGARNITUR KOMPLETT	0102.035.00.0.01										
Zimmer- und Haustürdrücker rechts	0101.080.10.0.01.RE	125	45	61				18		127	
Zimmer- und Haustürdrücker links	0101.080.11.0.01.LI	125	45	61				18		127	
Zimmertürlängschild	0105.123.10.1.01				54	270	3	18		60	
HAUSTÜRGARNITUR KOMPLETT	0102.098.00.0.01										
Haustürlängschild	0105.080.00.1.01				74	280	3	18		60	



### ZIMMERTÜRGARNITUR thermopatinert

BEZEICHNUNG	ARTIKELNUMMER										
ZIMMERTÜRGARNITUR KOMPLETT	0102.155.00.0.12										
Zimmertürdrücker rechts	0101.012.11.1.12.R	141	30	82				18		127	
Zimmertürdrücker links	0101.012.10.1.12.L	141	30	82				18		127	
Zimmertürlängschild	0105.108.00.1.12				75	290	3	18		80	



### ZIMMERTÜRGARNITUR thermopatinert

BEZEICHNUNG	ARTIKELNUMMER										
ZIMMERTÜRGARNITUR KOMPLETT	0102.127.00.0.12										
Zimmertürdrücker rechts	0101.018.00.1.12.R	165		60				18			
Zimmertürdrücker links	0101.018.00.1.12.L	165		60				18		127	
Zimmertürlängschild	0105.108.00.1.12				75	290	3	18		80	

\* Lieferung solange der Vorrat reicht

## ZIMMER- UND HAUSTÜRGARNITUR thermopatiert

BEZEICHNUNG	ARTIKELNUMMER									
ZIMMERTÜRGARNITUR KOMPLETT	0102.021.00.0.12									
Zimmertürdrücker rechts	0101.149.00.1.12.R.Q-8	130	60					18		KL3
Zimmertürdrücker links	0101.149.00.1.12.L.Q-8	130	60					18		KL3
Zimmertürlangschild	0105.154.00.1.12			46	265	4		18	64	
HAUSTÜRGARNITUR KOMPLETT	0102.140.00.0.12									
Haustürdrücker rechts	0101.148.00.1.12.R.Q-8	137	75					18		
Haustürdrücker links	0101.148.00.1.12.L.Q-8	137	75					18		127
Haustürlangschild	0105.152.00.1.12			47	295	4		18	70	127



## ZIMMER- UND HAUSTÜRGARNITUR schwarz passiviert

BEZEICHNUNG	ARTIKELNUMMER									
ZIMMERTÜRGARNITUR KOMPLETT	0102.128.00.0.01.ZT									
Zimmertürdrücker rechts	0101.149.00.1.01.R.Q-8	130	60					18		KL3
Zimmertürdrücker links	0101.149.00.1.01.L.Q-8	130	60					18		KL3
Zimmer- und Haustürlangschild	0105.111.10.1.01			65	260	2		18	80	
HAUSTÜRGARNITUR KOMPLETT	0102.128.00.0.01.HT									
Haustürdrücker rechts	0101.148.00.1.01.R.Q-8	137	75					18		127
Haustürdrücker links	0101.148.00.1.01.L.Q-8	137	75					18		127



2

## ZIMMERTÜRGARNITUR schwarz passiviert

BEZEICHNUNG	ARTIKELNUMMER									
ZIMMERTÜRGARNITUR KOMPLETT	0102.134.00.0.01									
Zimmertürdrücker rechts	0101.060.11.0.01.R	130	60					18		KL3
Zimmertürdrücker links	0101.060.10.0.01.L	130	60					18		KL3
Zimmertürlangschild	0105.048.00.0.01			35	280	3		18	85	



## ZIMMER- UND HAUSTÜRGARNITUR schwarz passiviert

BEZEICHNUNG	ARTIKELNUMMER									
ZIMMERTÜRGARNITUR KOMPLETT	0102.027.00.0.01									
Zimmertürdrücker rechts	0101.009.11.1.01.R	126	37	80				18		KL3
Zimmertürdrücker links	0101.009.10.1.01.L	126	37	80				18		KL3
Zimmertürlangschild	0105.020.00.1.01			51	240	3		18	70	
HAUSTÜRGARNITUR KOMPLETT	0102.103.00.0.01									
Haustürdrücker rechts	0101.158.00.1.01.R	160	40	90				18		127
Haustürdrücker links	0101.158.00.1.01.L	160	40	90				18		127
Haustürlangschild	0105.169.00.1.01			58	262	3		18	79	





### ZIMMERTÜRGARNITUR schwarz passiviert

BEZEICHNUNG	ARTIKELNUMMER									
ZIMMERTÜRGARNITUR KOMPLETT	0102.136.00.0.01									
Zimmertürdrücker rechts	0101.167.00.1.01.R	130	49	65				18		KL3
Zimmertürdrücker links	0101.167.00.1.01.L	130	49	65				18		KL3
Zimmertürlangschild	0105.166.00.1.01				51	240	5	18	70	



### ZIMMER- UND HAUSTÜRGARNITUR thermopatinert

BEZEICHNUNG	ARTIKELNUMMER									
ZIMMERTÜRGARNITUR KOMPLETT	0102.136.00.0.12									
Zimmertürdrücker rechts	0101.167.00.1.12.Q-8.R	130	49	65				18		KL3
Zimmertürdrücker links	0101.167.00.1.12.Q-8.L	130	49	65				18		KL3
Zimmertürlangschild	0105.166.00.1.01				51	240	5	18	70	



### ZIMMERTÜRGARNITUR schwarz passiviert

BEZEICHNUNG	ARTIKELNUMMER									
ZIMMERTÜRGARNITUR KOMPLETT	0102.036.00.0.01									
Zimmertürdrücker rechts	0101.163.00.1.01.R-8	120	25	62				18		KL3
Zimmertürdrücker links	0101.163.00.1.01.L-8	120	25	62				18		KL3
Zimmertürlangschild	0105.165.00.1.01				46	233	5	18	68	



### ZIMMERTÜRGARNITUR thermopatinert

BEZEICHNUNG	ARTIKELNUMMER									
ZIMMERTÜRGARNITUR KOMPLETT	0102.036.00.0.12									
Zimmertürdrücker rechts	0101.163.00.1.12.M-5.R	120	25	62				18		KL3
Zimmertürdrücker links	0101.163.00.1.12.M-5.L	120	25	62				18		KL3
Zimmertürlangschild	0105.165.00.1.12				46	233	5	18	68	



## ZIMMERTÜRGARNITUR thermopatiert

BEZEICHNUNG	ARTIKELNUMMER									
ZIMMERTÜRGARNITUR KOMPLETT	0102.025.00.0.12.BB									
Zimmertürdrücker rechts	0101.163.00.1.12.M-5.R	120	25	62				18		KL3
Zimmertürdrücker links	0101.163.00.1.12.M-5.L	120	25	62				18		KL3
Zimmertürlangschild	0105.162.00.1.12				58	245				

\* Lieferung solange der Vorrat reicht



## ZIMMERTÜRGARNITUR schwarz passiviert

BEZEICHNUNG	ARTIKELNUMMER									
ZIMMERTÜRGARNITUR KOMPLETT	0102.124.00.0.01									
Zimmertürdrücker rechts	0101.163.00.1.01.R-8	120	25	62				18		KL3
Zimmertürdrücker links	0101.163.00.1.01.L-8	120	25	62				18		KL3
Zimmertürlangschild	0105.168.00.1.01				44	232	5	18	67	



2

## ZIMMERTÜRGARNITUR thermopatiert

BEZEICHNUNG	ARTIKELNUMMER									
ZIMMERTÜRGARNITUR KOMPLETT	0102.124.00.0.12									
Zimmertürdrücker rechts	0101.163.00.1.12.M-5.R	120	25	62				18		KL3
Zimmertürdrücker links	0101.163.00.1.12.M-5.L	120	25	62				18		KL3
Zimmertürlangschild	0105.168.00.1.12				44	232	5	18	67	



## ZIMMERTÜRGARNITUR thermopatiert

BEZEICHNUNG	ARTIKELNUMMER									
ZIMMERTÜRGARNITUR KOMPLETT	0102.175.00.0.12									
Zimmertürdrücker rechts	0101.163.00.1.12.M-5.R	120	25	62				18		KL3
Zimmertürdrücker links	0101.163.00.1.12.M-5.L	120	25	62				18		KL3
Zimmertürlangschild	0105.084.00.0.12				40	280	3	18	60	





### ZIMMER- UND HAUSTÜRGARNITUR schwarz passiviert

BEZEICHNUNG	ARTIKELNUMMER										
ZIMMERTÜRGARNITUR KOMPLETT	0102.138.00.0.01										
Zimmertürdrücker rechts	0101.093.13.1.01.R	120	32	70				18		127	
Zimmertürdrücker links	0101.093.12.1.01.L	120	32	70				18		127	
Zimmertürlängschild	0105.168.00.1.01				44	232	5	18		67	
HAUSTÜRGARNITUR KOMPLETT	0102.139.00.0.01										
Haustürdrücker rechts	0101.094.00.1.01.R	140	50	70				18		127	
Haustürdrücker links	0101.094.00.1.01.L	140	50	70				18		127	
Haustürlängschild	0105.004.00.0.01				50	262	5	18		77	



### ZIMMER- UND HAUSTÜRGARNITUR thermopatiniered

BEZEICHNUNG	ARTIKELNUMMER										
ZIMMERTÜRGARNITUR KOMPLETT	0102.138.00.0.12										
Zimmertürdrücker rechts	0101.093.13.1.12.R	120	32	70				18		127	
Zimmertürdrücker links	0101.093.12.1.12.L	120	32	70				18		127	
Zimmertürlängschild	0105.168.00.1.12				44	232	5	18		67	
HAUSTÜRGARNITUR KOMPLETT	0102.139.00.0.12										
Haustürdrücker rechts	0101.094.00.1.12.R	140	50	70				18		127	
Haustürdrücker links	0101.094.00.1.12.L	140	50	70				18		127	
Haustürlängschild	0105.004.00.0.12				50	262	5	18		77	



### ZIMMER- UND HAUSTÜRGARNITUR thermopatiniered

BEZEICHNUNG	ARTIKELNUMMER										
ZIMMERTÜRGARNITUR KOMPLETT	0102.031.00.0.12.BB										
Zimmertürdrücker rechts	0101.093.13.1.12.R	120	32	70				18		127	
Zimmertürdrücker links	0101.093.12.1.12.L	120	32	70				18		127	
Zimmer- u. Haustürlängschild re.	0105.005.00.0.12.R				58	260	3	18		80	
Zimmer- u. Haustürlängschild li.	0105.005.00.0.12.L				58	260	3	18		80	
HAUSTÜRGARNITUR KOMPLETT	0102.032.00.0.12.PZ										
Haustürdrücker rechts	0101.094.00.1.12.R	140	50	70				18		127	
Haustürdrücker links	0101.094.00.1.12.L	140	50	70				18		127	



### ZIMMER- UND HAUSTÜRGARNITUR schwarz passiviert

BEZEICHNUNG	ARTIKELNUMMER										
ZIMMERTÜRGARNITUR KOMPLETT	0102.132.00.0.01										
Zimmertürdrücker rechts	0101.066.00.1.01.R.M-5	115	24	63				18		KL3	
Zimmertürdrücker links	0101.066.00.1.01.L.M-5	115	24	63				18		KL3	
Zimmertürlängschild	0105.125.00.1.01				53	220	4	18		45	
HAUSTÜRGARNITUR KOMPLETT	0102.131.00.0.01										
Haustürdrücker rechts	0101.068.00.1.01.R.M-5	135	27	74				18		127	
Haustürdrücker links	0101.068.00.1.01.L.M-5	135	27	74				18		127	
Haustürlängschild	0105.126.00.1.01				53	235	4	18		45	

## ZIMMER- UND HAUSTÜRGARNITUR schwarz passiviert

BEZEICHNUNG	ARTIKELNUMMER									
<b>ZIMMERTÜRGARNITUR KOMPLETT</b>	0102.109.00.0.01									
Zimmertürdrücker rechts	0101.066.00.1.01.R.M-5	115	24	63				18		KL3
Zimmertürdrücker links	0101.066.00.1.01.L.M-5	115	24	63				18		KL3
Zimmertürlangschild	0105.124.00.0.01				40	220	3	18		67
<b>HAUSTÜRGARNITUR KOMPLETT</b>	0102.097.00.0.01									
Haustürdrücker rechts	0101.068.00.1.01.R.M-5	135	27	74				18		127
Haustürdrücker links	0101.068.00.1.01.L.M-5	135	27	74				18		127
Haustürlangschild	0105.068.00.1.01				52	250	3	18		85



## ZIMMER- UND HAUSTÜRGARNITUR thermopatiert

BEZEICHNUNG	ARTIKELNUMMER									
<b>ZIMMERTÜRGARNITUR KOMPLETT</b>	0102.109.00.0.12									
Zimmertürdrücker rechts	0101.066.00.0.12.R	115	24	63				18		KL3
Zimmertürdrücker links	0101.066.00.0.12.L	115	24	63				18		KL3
Zimmertürlangschild	0105.124.00.0.12				40	220	3	18		67
<b>HAUSTÜRGARNITUR KOMPLETT</b>	0102.097.00.0.12									
Haustürdrücker rechts	0101.068.00.1.12.R	135	27	74				18		127
Haustürdrücker links	0101.068.00.1.12.L	135	27	74				18		127
Haustürlangschild	0105.068.00.1.12				52	250	3	18		85



## ZIMMER- UND HAUSTÜRGARNITUR thermopatiert

BEZEICHNUNG	ARTIKELNUMMER									
<b>ZIMMERTÜRGARNITUR KOMPLETT</b>	0102.125.00.0.12									
Zimmertürdrücker rechts	0101.066.00.0.12.R	115	24	63				18		KL3
Zimmertürdrücker links	0101.066.00.0.12.L	115	24	63				18		KL3
Zimmertürlangschild	0105.168.00.1.12				44	232	5	18		67
<b>HAUSTÜRGARNITUR KOMPLETT</b>	0102.126.00.0.12									
Haustürdrücker rechts	0101.068.00.1.12.R	140	27	74				18		127
Haustürdrücker links	0101.068.00.1.12.L	140	27	74				18		127
Haustürlangschild	0105.004.00.0.12				50	262	5	18		77



2



### ZIMMERTÜRGARNITUR schwarz passiviert

BEZEICHNUNG	ARTIKELNUMMER										
ZIMMERTÜRGARNITUR KOMPLETT	0102.146.00.0.01.BB										
Zimmertürdrücker links und rechts verwendbar	0101.145.00.0.01.L+R	120	18	68				18			KL3
Zimmertürlangschild	0105.177.00.0.01				48	300	2	18		67	



### ZIMMERTÜRGARNITUR thermopatinert

BEZEICHNUNG	ARTIKELNUMMER										
ZIMMERTÜRGARNITUR KOMPLETT	0102.146.00.0.12.BB										
Zimmertürdrücker links und rechts verwendbar	0101.145.00.0.12.L+R	120	18	68				18			KL3
Zimmertürlangschild	0105.177.00.0.12				48	300	2	18		67	



### ZIMMERTÜRGARNITUR schwarz passiviert

BEZEICHNUNG	ARTIKELNUMMER										
ZIMMERTÜRGARNITUR KOMPLETT	0102.147.00.0.01.BB										
Zimmertürdrücker links und rechts verwendbar	0101.145.00.0.01.L+R	120	18	68				18			KL3
Zimmertürlangschild	0105.178.00.0.01				53	243	2	18		67	



### ZIMMERTÜRGARNITUR thermopatinert

BEZEICHNUNG	ARTIKELNUMMER										
ZIMMERTÜRGARNITUR KOMPLETT	0102.147.00.0.12.BB										
Zimmertürdrücker links und rechts verwendbar	0101.145.00.0.12.L+R	120	18	68				18			KL3
Zimmertürlangschild	0105.178.00.0.12				53	243	2	18		67	

## ZIMMERTÜRGARNITUR schwarz passiviert

BEZEICHNUNG	ARTIKELNUMMER									
ZIMMERTÜRGARNITUR KOMPLETT	0102.148.00.0.01.BB									
Zimmertürdrücker links und rechts verwendbar	0101.145.00.0.01.L+R	120	18	68				18		KL3
Zimmertürlangschild	0105.084.00.0.01				40	240	3	18	60	



## ZIMMERTÜRGARNITUR thermopatiniert

BEZEICHNUNG	ARTIKELNUMMER									
ZIMMERTÜRGARNITUR KOMPLETT	0102.148.00.0.12.BB									
Zimmertürdrücker links und rechts verwendbar	0101.145.00.0.12.L+R	120	18	68				18		KL3
Zimmertürlangschild	0105.084.00.0.12				40	240	3	18	60	



## ZIMMER- UND HAUSTÜRGARNITUR schwarz passiviert

BEZEICHNUNG	ARTIKELNUMMER									
ZIMMERTÜRGARNITUR KOMPLETT	0102.150.00.0.01									
Zimmertürdrücker links und rechts verwendbar	0101.081.00.0.01	130	22	57				18		KL3
Zimmertürlangschild	0105.124.00.0.01				40	220	3	18	67	
HAUSTÜRGARNITUR KOMPLETT	0102.164.00.0.01									
Haustürdrücker links und rechts verwendbar	0101.114.00.0.01	160	24	60				18		127
Haustürlangschild	0105.068.00.1.01				52	250	3	18	85	



## ZIMMER- UND HAUSTÜRGARNITUR thermopatiniert

BEZEICHNUNG	ARTIKELNUMMER									
ZIMMERTÜRGARNITUR KOMPLETT	0102.150.00.0.12									
Zimmertürdrücker links und rechts verwendbar	0101.081.00.0.12	130	22	57				18		KL3
Zimmertürlangschild	0105.124.00.0.12				40	220	3	18	67	
HAUSTÜRGARNITUR KOMPLETT	0102.164.00.0.12									
Haustürdrücker links und rechts verwendbar	0101.114.00.0.12	160	24	60				18		127
Haustürlangschild	0105.068.00.1.12				52	250	3	18	85	



2



### ZIMMERTÜRGARNITUR thermopatiniert

BEZEICHNUNG	ARTIKELNUMMER									
ZIMMERTÜRGARNITUR KOMPLETT	0102.038.00.1.12									
Zimmertürdrücker links und rechts verwendbar	0101.166.00.0.12	135		61				18		127
ZimmertürLangschild	0105.164.00.1.12				44	230	4	18		67

\* Lieferung solange der Vorrat reicht



### ZIMMER- UND HAUSTÜRGARNITUR thermopatiniert

BEZEICHNUNG	ARTIKELNUMMER									
ZIMMERTÜRGARNITUR KOMPLETT	0102.122.00.0.12									
Zimmer- und Haustürdrücker links und rechts verwendbar	0101.166.00.0.12	135		61				18		127
ZimmertürLangschild	0105.124.00.0.12				40	220	3	18		67
HAUSTÜRGARNITUR KOMPLETT	0102.122.00.0.12.H									
HaustürLangschild	0105.068.00.1.12				52	250	3	18		85



### ZIMMER- UND HAUSTÜRGARNITUR schwarz passiviert

BEZEICHNUNG	ARTIKELNUMMER									
ZIMMERTÜRGARNITUR KOMPLETT	0102.123.00.0.01									
Zimmer- und Haustürdrücker links und rechts verwendbar	0101.135.00.0.01	122	24	60				18		KL3
ZimmertürLangschild	0105.124.00.0.01				40	220	3	18		67
HAUSTÜRGARNITUR KOMPLETT	0102.123.00.0.01.H									
HaustürLangschild	0105.068.00.1.01				52	250	3	18		85



### ZIMMER- UND HAUSTÜRGARNITUR thermopatiniert

BEZEICHNUNG	ARTIKELNUMMER									
ZIMMERTÜRGARNITUR KOMPLETT	0102.123.00.0.12									
Zimmer- und Haustürdrücker links und rechts verwendbar	0101.135.00.0.12	122	24	60				18		KL3
ZimmertürLangschild	0105.124.00.0.12				40	220	3	18		67
HAUSTÜRGARNITUR KOMPLETT	0102.123.00.0.12.H									
HaustürLangschild	0105.068.00.1.12				52	250	3	18		85

## ZIMMERTÜRGARNITUR thermopatiert

BEZEICHNUNG	ARTIKELNUMMER									
ZIMMERTÜRGARNITUR KOMPLETT	0102.157.00.0.12									
Zimmertürdrücker links und rechts verwendbar	0101.137.00.0.12	120		65				18		127
Zimmertürlängschild	0105.084.00.0.12				40	280	3	18	60	



## ZIMMERTÜRGARNITUR schwarz passiviert

BEZEICHNUNG	ARTIKELNUMMER									
ZIMMERTÜRGARNITUR KOMPLETT	0102.119.00.0.01									
Zimmertürdrücker links und rechts verwendbar	0101.137.00.0.01	120	22	65				18		127
Zimmertürlängschild	0105.019.00.0.01-18				38	237	3	18	70	



## ZIMMERTÜRGARNITUR thermopatiert

BEZEICHNUNG	ARTIKELNUMMER									
ZIMMERTÜRGARNITUR KOMPLETT	0102.119.00.0.12									
Zimmertürdrücker links und rechts verwendbar	0101.137.00.0.12	120	22	65				18		127
Zimmertürlängschild	0105.019.00.0.12-18				38	237	3	18	70	





### ZIMMER- UND HAUSTÜRGARNITUR schwarz passiviert

BEZEICHNUNG	ARTIKELNUMMER											
ZIMMERTÜRGARNITUR KOMPLETT	0102.120.00.0.01											
Zimmertürdrücker links und rechts verwendbar	0101.164.00.1.01	120	62						18			KL3
Zimmertürlängschild	0105.167.00.1.01				41	238	5	18		67		
HAUSTÜRGARNITUR KOMPLETT	0102.101.00.0.01											
Haustürdrücker links und rechts verwendbar	0101.165.00.1.01.Q-8	130	23	65					18			127
Haustürlängschild	0105.163.00.1.01				51	260	5	18		82		



### ZIMMER- UND HAUSTÜRGARNITUR thermopatinert

BEZEICHNUNG	ARTIKELNUMMER											
ZIMMERTÜRGARNITUR KOMPLETT	0102.120.00.0.12											
Zimmertürdrücker links und rechts verwendbar	0101.164.00.1.12	120	62						18			KL3
Zimmertürlängschild	0105.167.00.1.12				41	238	5	18		67		
HAUSTÜRGARNITUR KOMPLETT	0102.101.00.0.12											
Haustürdrücker links und rechts verwendbar	0101.165.00.1.12.L+R	130	23	65					18			127
Haustürlängschild	0105.163.00.1.12				51	260	5	18		82		



### ZIMMERTÜRGARNITUR schwarz passiviert

BEZEICHNUNG	ARTIKELNUMMER											
ZIMMERTÜRGARNITUR KOMPLETT	0102.118.00.0.01											
Zimmertürdrücker links und rechts verwendbar	0101.121.00.0.01	125	18	56					14			127
Zimmertürlängschild	0105.019.00.0.01				38	237	3	14		70		



### ZIMMER- UND HAUSTÜRGARNITUR thermopatinert

BEZEICHNUNG	ARTIKELNUMMER											
ZIMMERTÜRGARNITUR KOMPLETT	0102.118.00.0.12											
Zimmertürdrücker links und rechts verwendbar	0101.121.00.0.12	125	18	56					14			127
Zimmertürlängschild	0105.019.00.0.12				38	237	3	14		70		



## ZIMMERTÜRGARNITUR schwarz passiviert

BEZEICHNUNG	ARTIKELNUMMER									
ZIMMERTÜRGARNITUR KOMPLETT	0102.117.00.0.01									
Zimmertürdrücker links und rechts verwendbar	0101.173.00.0.01	125	24	53				18	127	
Zimmertürlangschild	0105.019.00.0.01-18				38	237	3	18	70	



## ZIMMERTÜRGARNITUR thermopatiert

BEZEICHNUNG	ARTIKELNUMMER									
ZIMMERTÜRGARNITUR KOMPLETT	0102.117.00.0.12									
Zimmertürdrücker links und rechts verwendbar	0101.173.00.0.12	125	24	53				18	127	
Zimmertürlangschild	0105.019.00.0.12-18				38	237	3	18	70	



## ZIMMERTÜRGARNITUR schwarz passiviert

BEZEICHNUNG	ARTIKELNUMMER									
ZIMMERTÜRGARNITUR KOMPLETT	0102.121.00.0.01									
Zimmertürdrücker links und rechts verwendbar	0101.144.00.0.01	120	22	59				18	127	
Zimmertürlangschild	0105.019.00.0.01-18				38	237	3	18	70	



## ZIMMERTÜRGARNITUR thermopatiert

BEZEICHNUNG	ARTIKELNUMMER									
ZIMMERTÜRGARNITUR KOMPLETT	0102.121.00.0.12									
Zimmertürdrücker links und rechts verwendbar	0101.144.00.0.12	120	22	59				18	127	
Zimmertürlangschild	0105.019.00.0.12-18				38	237	3	18	70	



2



### ZIMMERTÜRGARNITUR schwarz passiviert

BEZEICHNUNG	ARTIKELNUMMER									
ZIMMERTÜRGARNITUR KOMPLETT	0102.213.00.0.01									
Zimmertürdrücker links und rechts verwendbar	0101.311.00.0.01	120	20	62				18		127
Zimmertürlängschild	0105.210.00.0.01				38	236	3	18		



### ZIMMERTÜRGARNITUR schwarz passiviert

BEZEICHNUNG	ARTIKELNUMMER									
ZIMMERTÜRGARNITUR KOMPLETT	0102.211.00.0.01									
Zimmertürdrücker links und rechts verwendbar	0101.192.00.0.01	125	20	60				18		KL3
Zimmertürlängschild	0105.124.00.0.01				40	220	3	18		67



### ZIMMER- UND HAUSTÜRGARNITUR schwarz passiviert

BEZEICHNUNG	ARTIKELNUMMER									
ZIMMERTÜRGARNITUR KOMPLETT	0102.099.00.0.01									
Zimmertürdrücker links und rechts verwendbar	0101.132.00.0.01.M-6	125	23	70				18		KL3
Zimmertürlängschild	0105.124.00.0.01				40	220	3	18		67
HAUSTÜRGARNITUR KOMPLETT	0102.130.00.0.01									
Haustürdrücker rechts	0101.134.00.1.01.R	140	27	64				18		127
Haustürdrücker links	0101.134.00.1.01.L	140	27	64				18		127
Haustürlängschild	0105.068.00.1.01				52	250	3	18		85



### ZIMMER- UND HAUSTÜRGARNITUR thermopatinert

BEZEICHNUNG	ARTIKELNUMMER									
ZIMMERTÜRGARNITUR KOMPLETT	0102.099.00.0.12									
Zimmertürdrücker links und rechts verwendbar	0101.132.00.0.12	125	23	70				18		KL3
Zimmertürlängschild	0105.124.00.0.12				40	220	3	18		67
HAUSTÜRGARNITUR KOMPLETT	0102.130.00.0.12									
Haustürdrücker rechts	0101.134.00.1.12.R	140	27	64				18		127
Haustürdrücker links	0101.134.00.1.12.L	140	27	64				18		127
Haustürlängschild	0105.068.00.1.12				52	250	3	18		85

## ZIMMERTÜRGARNITUR schwarz passiviert


BEZEICHNUNG	ARTIKELNUMMER									
ZIMMERTÜRGARNITUR KOMPLETT	0102.212.00.0.01									
Zimmertürdrücker links und rechts verwendbar	0101.193.00.0.01	130	24	64				18		KL3
Zimmertürlängschild	0105.019.00.0.01				38	237	3	18	70	



2


## KURZSCHILDGARNITUR schwarz passiviert

BEZEICHNUNG	ARTIKELNUMMER									
ZIMMERTÜRGARNITUR KOMPLETT	0102.214.00.0.01									
Zimmertürdrücker links und rechts verwendbar	0101.132.00.0.01.M-6	125	23	70				18		KL3
Zimmertürkurzschild	0105.101.00.0.01				40	170	2	18		



## KURZSCHILDGARNITUR thermopatiniert

BEZEICHNUNG	ARTIKELNUMMER									
ZIMMERTÜRGARNITUR KOMPLETT	0102.214.00.0.12									
Zimmertürdrücker links und rechts verwendbar	0101.132.00.0.12	125	23	70				18		KL3
Zimmertürkurzschild	0105.101.00.0.12				40	170	2	18		







# ROSETTEN GARNITUREN



### ROSETTENGARNITUR schwarz passiviert

BEZEICHNUNG	ARTIKELNUMMER						
ROSETTENGARNITUR BB KOMPLETT	0102.114.00.0.01.BB						
Türdrücker links und rechts verwendbar	0101.135.00.0.01	122	60	18	8	KL3	
Drückerrosette Ø 18 mm	0109.023.00.1.01.18			53	18	38	
Schlüsselrosette BB-gelocht	0111.046.00.1.01.BB			53		38	
ROSETTENGARNITUR PZ KOMPLETT	0102.114.00.0.01.PZ						
Schlüsselrosette PZ-gelocht	0111.046.00.1.01.PZ			53		38	



### ROSETTENGARNITUR thermopatinert

BEZEICHNUNG	ARTIKELNUMMER						
ROSETTENGARNITUR BB KOMPLETT	0102.114.00.0.12.BB						
Türdrücker links und rechts verwendbar	0101.135.00.0.12	122	60	18	8	KL3	
Drückerrosette Ø 18 mm	0109.023.00.1.12.18			53	18	38	
Schlüsselrosette BB-gelocht	0111.046.00.1.12.BB			53		38	
ROSETTENGARNITUR PZ KOMPLETT	0102.114.00.0.12.PZ						
Schlüsselrosette PZ-gelocht	0111.046.00.1.12.PZ			53		38	



### ROSETTENGARNITUR schwarz passiviert

BEZEICHNUNG	ARTIKELNUMMER						
ROSETTENGARNITUR BB KOMPLETT	0102.115.00.0.01.BB						
Türdrücker links und rechts verwendbar	0101.132.00.0.01.M-6	125	70	18	8	KL3	
Drückerrosette Ø 18 mm	0109.023.00.1.01.18			53	18	38	
Schlüsselrosette BB-gelocht	0111.046.00.1.01.BB			53		38	
ROSETTENGARNITUR PZ KOMPLETT	0102.115.00.0.01.PZ						
Schlüsselrosette PZ-gelocht	0111.046.00.1.01.PZ			53		38	



### ROSETTENGARNITUR thermopatinert

BEZEICHNUNG	ARTIKELNUMMER						
ROSETTENGARNITUR BB KOMPLETT	0102.115.00.0.12.BB						
Türdrücker links und rechts verwendbar	0101.132.00.0.12	125	70	18	8	KL3	
Drückerrosette Ø 18 mm	0109.023.00.1.12.18			53	18	38	
Schlüsselrosette BB-gelocht	0111.046.00.1.12.BB			53		38	
ROSETTENGARNITUR PZ KOMPLETT	0102.115.00.0.12.PZ						
Schlüsselrosette PZ-gelocht	0111.046.00.1.12.PZ			53		38	

## ROSETTENGARNITUR schwarz passiviert

BEZEICHNUNG	ARTIKELNUMMER							
ROSETTENGARNITUR BB KOMPLETT	0102.116.00.0.01.BB							
Türdrücker rechts	0101.163.00.1.01.R-8	120	62	18		8	KL3	
Türdrücker links	0101.163.00.1.01.L-8	120	62	18		8	KL3	
Drückerrosette Ø 18 mm	0109.023.00.1.01.18			53	18	38		
Schlüsselrosette BB-gelocht	0111.046.00.1.01.BB			53		38		
ROSETTENGARNITUR PZ KOMPLETT	0102.116.00.0.01.PZ							
Schlüsselrosette PZ-gelocht	0111.046.00.1.01.PZ			53		38		



BB

PZ

## ROSETTENGARNITUR thermopatiniert

BEZEICHNUNG	ARTIKELNUMMER							
ROSETTENGARNITUR BB KOMPLETT	0102.116.00.0.12.BB							
Türdrücker rechts	0101.163.00.1.12.M-5.R	120	62	18		8	KL3	
Türdrücker links	0101.163.00.1.12.M-5.L	120	62	18		8	KL3	
Drückerrosette Ø 18 mm	0109.023.00.1.12.18			53	18	38		
Schlüsselrosette BB-gelocht	0111.046.00.1.12.BB			53		38		
ROSETTENGARNITUR PZ KOMPLETT	0102.116.00.0.12.PZ							
Schlüsselrosette PZ-gelocht	0111.046.00.1.12.PZ			53		38		



BB

PZ

3

## ROSETTENGARNITUR schwarz passiviert

BEZEICHNUNG	ARTIKELNUMMER							
ROSETTENGARNITUR BB KOMPLETT	0102.167.00.0.01.BB							
Türdrücker links und rechts verwendbar	0101.145.00.0.01.L+R	120	68	18		8	KL3	
Drückerrosette Ø 18 mm	0109.023.00.1.01.18			53	18	38		
Schlüsselrosette BB-gelocht	0111.046.00.1.01.BB			53		38		
ROSETTENGARNITUR PZ KOMPLETT	0102.167.00.0.01.PZ							
Schlüsselrosette PZ-gelocht	0111.046.00.1.01.PZ			53		38		



BB

PZ

## ROSETTENGARNITUR thermopatiniert

BEZEICHNUNG	ARTIKELNUMMER							
ROSETTENGARNITUR BB KOMPLETT	0102.167.00.0.12.BB							
Türdrücker links und rechts verwendbar	0101.145.00.0.12.L+R	120	68	18		8	KL3	
Drückerrosette Ø 18 mm	0109.023.00.1.12.18			53	18	38		
Schlüsselrosette BB-gelocht	0111.046.00.1.12.BB			53		38		
ROSETTENGARNITUR PZ KOMPLETT	0102.167.00.0.12.PZ							
Schlüsselrosette PZ-gelocht	0111.046.00.1.12.PZ			53		38		



BB

PZ




### ROSETTENGARNITUR schwarz passiviert

BEZEICHNUNG	ARTIKELNUMMER						
<b>ROSETTENGARNITUR BB KOMPLETT</b>	0102.171.00.0.01.BB						
Türdrücker links und rechts verwendbar	0101.164.00.1.01	120	62	18	8	KL3	
Drückerrosette Ø 18 mm	0109.023.00.1.01.18			53	18	38	
Schlüsselrosette BB-gelocht	0111.046.00.1.01.BB			53		38	
<b>ROSETTENGARNITUR PZ KOMPLETT</b>	0102.171.00.0.01.PZ						
Schlüsselrosette PZ-gelocht	0111.046.00.1.01.PZ			53		38	




### ROSETTENGARNITUR schwarz passiviert

BEZEICHNUNG	ARTIKELNUMMER						
<b>ROSETTENGARNITUR BB KOMPLETT</b>	0102.172.00.0.01.BB						
Türdrücker rechts	0101.066.00.1.01.R.M-5	115	63	18	8	KL3	
Türdrücker links	0101.066.00.1.01.L.M-5	115	63	18	8	KL3	
Drückerrosette Ø 18 mm	0109.023.00.1.01.18			53	18	38	
Schlüsselrosette BB-gelocht	0111.046.00.1.01.BB			53		38	
<b>ROSETTENGARNITUR PZ KOMPLETT</b>	0102.172.00.0.01.PZ						
Schlüsselrosette PZ-gelocht	0111.046.00.1.01.PZ			53		38	



### ROSETTENGARNITUR schwarz passiviert

BEZEICHNUNG	ARTIKELNUMMER						
<b>ROSETTENGARNITUR BB KOMPLETT</b>	0102.217.00.0.01.BB						
Türdrücker links und rechts verwendbar	0101.192.00.0.01	125	60	18	8	KL3	
Drückerrosette Ø 18 mm	0111.096.00.0.01			55	18	38	
Schlüsselrosette BB-gelocht	0111.093.00.0.01			55		38	
<b>ROSETTENGARNITUR PZ KOMPLETT</b>	0102.217.00.0.01.PZ						
Schlüsselrosette PZ-gelocht	0111.095.00.0.01			55		38	



### ROSETTENGARNITUR schwarz passiviert

BEZEICHNUNG	ARTIKELNUMMER						
<b>ROSETTENGARNITUR BB KOMPLETT</b>	0102.218.00.0.01.BB						
Türdrücker links und rechts verwendbar	0101.311.00.0.01	120	62	18	8	127	
Drückerrosette Ø 18 mm	0111.096.00.0.01			55	18	38	
Schlüsselrosette BB-gelocht	0111.093.00.0.01			55		38	
<b>ROSETTENGARNITUR PZ KOMPLETT</b>	0102.218.00.0.01.PZ						
Schlüsselrosette PZ-gelocht	0111.095.00.0.01			55		38	



## ROSETTENGARNITUR schwarz passiviert

BEZEICHNUNG	ARTIKELNUMMER							
ROSETTENGARNITUR BB KOMPLETT	0102.169.00.0.01.BB							
Türdrücker links und rechts verwendbar	0101.164.00.1.01	120	62			18	8	KL3
Drückerrosette Ø 18 mm	0109.021.00.0.01			30	73	18	46	
Schlüsselrosette BB-gelocht	0111.043.00.0.01			30	73		46	
ROSETTENGARNITUR PZ KOMPLETT	0102.169.00.0.01.PZ							
Schlüsselrosette PZ-gelocht	0111.042.00.0.01			30	73		46	



BB

PZ

## ROSETTENGARNITUR thermopatiniert

BEZEICHNUNG	ARTIKELNUMMER							
ROSETTENGARNITUR BB KOMPLETT	0102.169.00.0.12.BB							
Türdrücker links und rechts verwendbar	0101.164.00.1.12	120	62			18	8	KL3
Drückerrosette Ø 18 mm	0109.021.00.0.12			30	73	18	46	
Schlüsselrosette BB-gelocht	0111.043.00.1.12			30	73		46	
ROSETTENGARNITUR PZ KOMPLETT	0102.169.00.0.12.PZ							
Schlüsselrosette PZ-gelocht	0111.042.00.0.12			30	73		46	



BB

PZ

3

## ROSETTENGARNITUR schwarz passiviert

BEZEICHNUNG	ARTIKELNUMMER							
ROSETTENGARNITUR BB KOMPLETT	0102.170.00.0.01.BB							
Türdrücker links und rechts verwendbar	0101.164.00.1.01	120	62			18	8	KL3
Drückerrosette Ø 18 mm	0109.026.00.0.01-18			52	52	18	38	
Schlüsselrosette BB-gelocht	0111.047.00.0.01.BB			52	52		38	
ROSETTENGARNITUR PZ KOMPLETT	0102.170.00.0.01.PZ							
Schlüsselrosette PZ-gelocht	0111.047.00.0.01.PZ			52	52		38	



BB

PZ


## ROSETTENGARNITUR thermopatiniert

BEZEICHNUNG	ARTIKELNUMMER							
ROSETTENGARNITUR BB KOMPLETT	0102.170.00.0.12.BB							
Türdrücker links und rechts verwendbar	0101.164.00.1.12	120	62			18	8	KL3
Drückerrosette Ø 18 mm	0109.026.00.0.12-18			52	52	18	38	
Schlüsselrosette BB-gelocht	0111.047.00.0.12.BB			52	52		38	
ROSETTENGARNITUR PZ KOMPLETT	0102.170.00.0.12.PZ							
Schlüsselrosette PZ-gelocht	0111.047.00.0.12.PZ			52	52		38	



BB

PZ



BB

PZ

### ROSETTENGARNITUR schwarz passiviert

BEZEICHNUNG	ARTIKELNUMMER					
ROSETTENGARNITUR BB KOMPLETT	0102.112.00.0.01.BB					
Türdrücker links und rechts verwendbar	0101.137.00.0.01	120	65	18	8	127
Drückerrosette Ø 18 mm	0109.026.00.0.01-18			52	52	18 38
Schlüsselrosette BB-gelocht	0111.047.00.0.01.BB			52	52	38
ROSETTENGARNITUR PZ KOMPLETT	0102.112.00.0.01.PZ					
Schlüsselrosette PZ-gelocht	0111.047.00.0.01.PZ			52	52	38



BB

PZ

### ROSETTENGARNITUR thermopatinert

BEZEICHNUNG	ARTIKELNUMMER					
ROSETTENGARNITUR BB KOMPLETT	0102.112.00.0.12.BB					
Türdrücker links und rechts verwendbar	0101.137.00.0.12	120	65	18	8	127
Drückerrosette Ø 18 mm	0109.026.00.0.12-18			52	52	18 38
Schlüsselrosette BB-gelocht	0111.047.00.0.12.BB			52	52	38
ROSETTENGARNITUR PZ KOMPLETT	0102.112.00.0.12.PZ					
Schlüsselrosette PZ-gelocht	0111.047.00.0.12.PZ			52	52	38



BB

PZ

### ROSETTENGARNITUR schwarz passiviert

BEZEICHNUNG	ARTIKELNUMMER					
ROSETTENGARNITUR BB KOMPLETT	0102.173.00.0.01.BB					
Türdrücker links und rechts verwendbar	0101.132.00.0.01.M-6	125	70	18	8	KL3
Drückerrosette Ø 18 mm	0109.026.00.0.01-18			52	52	18 38
Schlüsselrosette BB-gelocht	0111.047.00.0.01.BB			52	52	38
ROSETTENGARNITUR PZ KOMPLETT	0102.173.00.0.01.PZ					
Schlüsselrosette PZ-gelocht	0111.047.00.0.01.PZ			52	52	38



BB

PZ

### ROSETTENGARNITUR thermopatinert

BEZEICHNUNG	ARTIKELNUMMER					
ROSETTENGARNITUR BB KOMPLETT	0102.173.00.0.12.BB					
Türdrücker links und rechts verwendbar	0101.132.00.0.12	125	70	18	8	KL3
Drückerrosette Ø 18 mm	0109.026.00.0.12-18			52	52	18 38
Schlüsselrosette BB-gelocht	0111.047.00.0.12.BB			52	52	38
ROSETTENGARNITUR PZ KOMPLETT	0102.173.00.0.12.PZ					
Schlüsselrosette PZ-gelocht	0111.047.00.0.12.PZ			52	52	38

## ROSETTENGARNITUR schwarz passiviert

BEZEICHNUNG	ARTIKELNUMMER								
ROSETTENGARNITUR BB KOMPLETT	0102.111.00.0.01.BB								
Türdrücker links und rechts verwendbar	0101.173.00.0.01	125	53			18	8	127	
Drückerrosette Ø 18 mm	0109.026.00.0.01-18			52	52	18	38		
Schlüsselrosette BB-gelocht	0111.047.00.0.01.BB			52	52	38			
ROSETTENGARNITUR PZ KOMPLETT	0102.111.00.0.01.PZ								
Schlüsselrosette PZ-gelocht	0111.047.00.0.01.PZ			52	52	38			



BB

PZ

## ROSETTENGARNITUR thermopatiniert

BEZEICHNUNG	ARTIKELNUMMER								
ROSETTENGARNITUR BB KOMPLETT	0102.111.00.0.12.BB								
Türdrücker links und rechts verwendbar	0101.173.00.0.12	125	53			18	8	127	
Drückerrosette Ø 18 mm	0109.026.00.0.12-18			52	52	18	38		
Schlüsselrosette BB-gelocht	0111.047.00.0.12.BB			52	52	38			
ROSETTENGARNITUR PZ KOMPLETT	0102.111.00.0.12.PZ								
Schlüsselrosette PZ-gelocht	0111.047.00.0.12.PZ			52	52	38			



BB

PZ

3

## ROSETTENGARNITUR schwarz passiviert

BEZEICHNUNG	ARTIKELNUMMER								
ROSETTENGARNITUR BB KOMPLETT	0102.113.00.0.01.BB								
Türdrücker links und rechts verwendbar	0101.144.00.0.01	120	59			18	8	127	
Drückerrosette Ø 18 mm	0109.026.00.0.01-18			52	52	18	38		
Schlüsselrosette BB-gelocht	0111.047.00.0.01.BB			52	52	38			
ROSETTENGARNITUR PZ KOMPLETT	0102.113.00.0.01.PZ								
Schlüsselrosette PZ-gelocht	0111.047.00.0.01.PZ			52	52	38			



BB

PZ

## ROSETTENGARNITUR thermopatiniert

BEZEICHNUNG	ARTIKELNUMMER								
ROSETTENGARNITUR BB KOMPLETT	0102.113.00.0.12.BB								
Türdrücker links und rechts verwendbar	0101.144.00.0.12	120	59			18	8	127	
Drückerrosette Ø 18 mm	0109.026.00.0.12-18			52	52	18	38		
Schlüsselrosette BB-gelocht	0111.047.00.0.12.BB			52	52	38			
ROSETTENGARNITUR PZ KOMPLETT	0102.113.00.0.12.PZ								
Schlüsselrosette PZ-gelocht	0111.047.00.0.12.PZ			52	52	38			



BB

PZ




BB

PZ

### ROSETTENGARNITUR schwarz passiviert

BEZEICHNUNG	ARTIKELNUMMER						
<b>ROSETTENGARNITUR BB KOMPLETT</b>	0102.216.00.0.01.BB						
Türdrücker links und rechts verwendbar	0101.311.00.0.01	125	60	18	8	127	
Drückerrosette Ø 18 mm	0109.026.00.0.01-18		52	52	18	38	
Schlüsselrosette BB-gelocht	0111.047.00.0.01.BB		52	52		38	
<b>ROSETTENGARNITUR PZ KOMPLETT</b>	0102.216.00.0.01.PZ						
Schlüsselrosette PZ-gelocht	0111.047.00.0.01.PZ		52	52		38	



BB

PZ

### ROSETTENGARNITUR schwarz passiviert

BEZEICHNUNG	ARTIKELNUMMER						
<b>ROSETTENGARNITUR BB KOMPLETT</b>	0102.215.00.0.01.BB						
Türdrücker links und rechts verwendbar	0101.193.00.0.01	126	64	18	8	KL3	
Drückerrosette Ø 18 mm	0109.026.00.0.01-18		52	52	18	38	
Schlüsselrosette BB-gelocht	0111.047.00.0.01.BB		52	52		38	
<b>ROSETTENGARNITUR PZ KOMPLETT</b>	0102.215.00.0.01.PZ						
Schlüsselrosette PZ-gelocht	0111.047.00.0.01.PZ		52	52		38	



BB

PZ

### ROSETTENGARNITUR schwarz passiviert

BEZEICHNUNG	ARTIKELNUMMER						
<b>ROSETTENGARNITUR BB KOMPLETT</b>	0102.110.00.0.01.BB						
Türdrücker links und rechts verwendbar	0101.121.00.0.01	125	56	14	8	127	
Drückerrosette Ø 14 mm	0109.026.00.0.01		52	52	14	38	
Schlüsselrosette BB-gelocht	0111.047.00.0.01.BB		52	52		38	
<b>ROSETTENGARNITUR PZ KOMPLETT</b>	0102.110.00.0.01.PZ						
Schlüsselrosette PZ-gelocht	0111.047.00.0.01.PZ		52	52		38	



BB


PZ

### ROSETTENGARNITUR thermopatiert

BEZEICHNUNG	ARTIKELNUMMER						
<b>ROSETTENGARNITUR BB KOMPLETT</b>	0102.110.00.0.12.BB						
Türdrücker links und rechts verwendbar	0101.121.00.0.12	125	56	14	8	127	
Drückerrosette Ø 14 mm	0109.026.00.0.12		52	52	14	38	
Schlüsselrosette BB-gelocht	0111.047.00.0.12.BB		52	52		38	
<b>ROSETTENGARNITUR PZ KOMPLETT</b>	0102.110.00.0.12.PZ						
Schlüsselrosette PZ-gelocht	0111.047.00.0.12.PZ		52	52		38	

**ROSETTENGARNITUR** schwarz passiviert

BEZEICHNUNG	ARTIKELNUMMER								
ROSETTENGARNITUR BB KOMPLETT	0102.174.00.0.01.BB								
Türdrücker links und rechts verwendbar	0101.081.00.0.01	130	57			18	8	KL3	
Drückerrosette Ø 18 mm	0109.026.00.0.01-18			52	52	18	38		
Schlüsselrosette BB-gelocht	0111.047.00.0.01.BB			52	52	38			
ROSETTENGARNITUR PZ KOMPLETT	0102.174.00.0.01.PZ								
Schlüsselrosette PZ-gelocht	0111.047.00.0.01.PZ			52	52	38			







**SICHERHEITSGARNITUREN**



### SICHERHEITSGARNITUR OHNE KERNZIEHSCHUTZ schwarz passiviert

BEZEICHNUNG	ARTIKELNUMMER	↔	↑↓	↗	⊙	≠	□	▨	!
SICHERHEITSGARNITUR PZ OHNE KERNZIEHSCHUTZ	0102.105.00.0.01								
Türknohf fest	0107.020.00.1.01	62	62	46	18		8	M12	
Haustürdrücker rechts	0101.080.10.0.01.RE	125	45	61	18		8	127	
Haustürdrücker links	0101.080.11.0.01.LI	125	45	61	18		8	127	
SI-Außenschild Norm 72 mm	0107.071.00.1.01.PZ-72	50	245		18	12			
SI-Außenschild Norm 88 mm	0107.102.20.0.01.PZ-88	50	245		18	12			
SI-Außenschild Norm 92 mm	0107.071.10.1.01	50	245		18	12			
Sicherheits-Innenschild	0107.003.00.1.01	50	245		18	3			

Bitte Lochnormung und Drückerrichtung angeben.



### SICHERHEITSGARNITUR MIT KERNZIEHSCHUTZ schwarz passiviert

BEZEICHNUNG	ARTIKELNUMMER	↔	↑↓	↗	⊙	≠	□	▨	!
SICHERHEITSGARNITUR PZ MIT KERNZIEHSCHUTZ	0102.105.00.0.01.KZS								
Sicherheits-Außenschild mit Kernziehschutz Norm 72 mm	0107.182.00.0.00-72	50	245		18	12			
Sicherheits-Außenschild mit Kernziehschutz Norm 88 mm	0107.184.10.0.00.KZ-88	50	245		18	12			
Sicherheits-Außenschild mit Kernziehschutz Norm 92 mm	0107.072.21.0.01	50	245		18	12			
Sicherheits-Innenschild	0107.003.00.1.01	50	245		18	3			

Bitte Lochnormung und Drückerrichtung angeben.



### SICHERHEITSGARNITUR OHNE KERNZIEHSCHUTZ schwarz passiviert

BEZEICHNUNG	ARTIKELNUMMER	↔	↑↓	↗	⊙	≠	□	▨	!
SICHERHEITSGARNITUR PZ OHNE KERNZIEHSCHUTZ	0107.102.00.0.01.L								
Türknohf mit Bügel verschraubt	0107.072.20.0.01	75	75	60	18				
Haustürdrücker rechts	0101.022.00.1.01.R	125	45	61	18		8	127	
Haustürdrücker links	0101.022.00.1.01.L	125	45	61	18		8	127	

Bitte Lochnormung und Drückerrichtung angeben.



### SICHERHEITSGARNITUR MIT KERNZIEHSCHUTZ schwarz passiviert

BEZEICHNUNG	ARTIKELNUMMER	↔	↑↓	↗	⊙	≠	□	▨	!
SICHERHEITSGARNITUR PZ MIT KERNZIEHSCHUTZ	0102.141.00.0.01.R	125	245	61	18				127

Bitte Lochnormung und Drückerrichtung angeben.



## SICHERHEITSGARNITUR OHNE KERNZIEHSCHUTZ schwarz passiviert

BEZEICHNUNG	ARTIKELNUMMER	↔	↑↓	↗	⊘	≠	□	▨	!
SI-GARNITUR PZ MIT KERNZIEHSCHUTZ NORM 88 mm	0102.221.00.0.01.PZ-88								
SI-GARNITUR PZ MIT KERNZIEHSCHUTZ NORM 92 mm	0102.221.00.0.01.PZ-92								
Türknohf fest	0103.039.00.1.01	60	60	48	20				M12
Türdrücker links und rechts verwendbar	0101.134.00.0.01.M-6	125	23	70	18		8		127
SI-Außenschild Norm 88 mm	0107.181.00.0.01-88	50	245		18	12			
SI-Außenschild Norm 92 mm	0107.070.00.1.01	50	245		18	12			
Sicherheits-Innenschild	0107.006.00.1.01	50	245		18	3			

Bitte Lochnormung und Drückerrichtung angeben.



## SICHERHEITSGARNITUR MIT KERNZIEHSCHUTZ schwarz passiviert

BEZEICHNUNG	ARTIKELNUMMER	↔	↑↓	↗	⊘	≠	□	▨	!
SI-GARNITUR PZ MIT KERNZIEHSCHUTZ NORM 88 mm	0102.221.00.0.01.KZS-88								
SI-GARNITUR PZ MIT KERNZIEHSCHUTZ NORM 92 mm	0102.221.00.0.01.KZS-92								
Sicherheits-Außenschild mit Kernziehschutz Norm 88 mm	0107.182.00.0.01.KZS-88	50	245			12			
Sicherheits-Außenschild mit Kernziehschutz Norm 92 mm	0107.185.11.0.01.KZS-92	50	245			12			
Sicherheits-Innenschild	0107.006.00.1.01	50	245			3			

Bitte Lochnormung und Drückerrichtung angeben.



## SICHERHEITSGARNITUR OHNE KERNZIEHSCHUTZ schwarz passiviert

BEZEICHNUNG	ARTIKELNUMMER	↔	↑↓	↗	⊘	≠	□	▨	!
SI-GARNITUR PZ MIT KNOPF FEST OHNE KERNZIEHSCHUTZ	0102.219.00.0.01								
Türknohf fest	0103.098.00.0.01	52	52	44	18	8			M12
Türknohf gekröpft	0103.100.00.0.01	52	52	44	18	8			M12
Haustürdrücker links und rechts verwendbar	0101.196.00.0.01	121	25	45	18				127
SI-Außenschild Norm 72 mm	0107.188.00.0.01.PZ72	48	238	10	18				
SI-Außenschild Norm 88 mm	0107.188.00.0.01.PZ88	48	238	10	18				
SI-Außenschild Norm 92 mm	0107.188.00.0.01.PZ92	48	238	10	18				
Sicherheits-Innenschild	0107.091.00.0.01	48	238	3	18	3			

Bitte Lochnormung und Drückerrichtung angeben.



## SICHERHEITSGARNITUR MIT KERNZIEHSCHUTZ schwarz passiviert


BEZEICHNUNG	ARTIKELNUMMER	↔	↑↓	↗	⊘	≠	□	▨	!
SICHERHEITSGARNITUR PZ MIT KERNZIEHSCHUTZ	0102.220.00.0.01								
Sicherheits-Außenschild mit Kernziehschutz Norm 72 mm	0107.195.00.0.01.KZS72	48	238	10	18				M8 M6
Sicherheits-Außenschild mit Kernziehschutz Norm 88 mm	0107.195.00.0.01.KZS88	48	238	10	18				M8 M6
Sicherheits-Außenschild mit Kernziehschutz Norm 92 mm	0107.195.00.0.01.KZS92	48	238	10	18				M8 M6
Sicherheits-Innenschild	0107.091.00.0.01	48	238	3	18	3			

Bitte Lochnormung und Drückerrichtung angeben.



4


### SICHERHEITSROSETTENGARNITUR schwarz passiviert



BEZEICHNUNG	ARTIKELNUMMER								
SI-ROSETTENGARNITUR MIT KERNZIEHSCHUTZ	0102.135.00.0.01.R								
Türknohf fest	0107.075.10.1.01	60	60	48	20	8	M12		
Türdrücker links und rechts verwendbar	0101.134.00.0.01.M-6	125	23	70	18	8		127	
SI-ROSETTENGARNITUR DRÜCKER / DRÜCKER	0102.135.00.0.01								

Schrauben Rosetten: M6 x 80/100/120  
Bitte bei Bestellung Türstärke angeben.

### SICHERHEITSROSETTENGARNITUR schwarz passiviert



BEZEICHNUNG	ARTIKELNUMMER								
SI-ROSETTENGARNITUR MIT KERNZIEHSCHUTZ	0102.135.00.0.01.K								
Türknohf fest	0103.094.00.0.01	55	55	70	18	9	M12		
Türdrücker links und rechts verwendbar	0101.134.00.0.01.M-6	125	23	70	18	8		127	

Schrauben Rosetten: M6 x 80/100/120  
Bitte bei Bestellung Türstärke angeben.

### SICHERHEITSROSETTENGARNITUR schwarz passiviert



BEZEICHNUNG	ARTIKELNUMMER								
SI-ROSETTENGARNITUR MIT KERNZIEHSCHUTZ	0102.222.00.0.01.K								
Türknohf fest	0107.075.10.1.01	60	60	48	20	8	M12		
Türdrücker links und rechts verwendbar	0101.114.00.0.01	160	24	60	18	8		127	
SI-ROSETTENGARNITUR DRÜCKER / DRÜCKER	0102.222.00.0.01								

Schrauben Rosetten: M6 x 80/100/120  
Bitte bei Bestellung Türstärke angeben.

### SICHERHEITSROSETTENGARNITUR schwarz passiviert



BEZEICHNUNG	ARTIKELNUMMER								
SI-ROSETTENGARNITUR MIT KERNZIEHSCHUTZ	0103.094.00.0.01								
Türknohf fest	0103.094.00.0.01	55	55	70	18	9	M12		
Türdrücker links und rechts verwendbar	0101.114.00.0.01	160	24	60	18	8		127	

Schrauben Rosetten: M6 x 80/100/120  
Bitte bei Bestellung Türstärke angeben.

## SICHERHEITSROSETTENGARNITUR schwarz passiviert

BEZEICHNUNG	ARTIKELNUMMER	↔	↑↓	↗	⊘	◻	▨	!
SI-ROSETTENGARNITUR MIT KERNZIEHSCHUTZ	0102.224.00.0.01.K							
Türknohf fest	0107.075.10.1.01	60	60	48	20	8	M12	
Türdrücker links und rechts verwendbar	0101.147.00.0.01	140	20	70	18	9		127
SI-ROSETTENGARNITUR DRÜCKER / DRÜCKER	0102.224.00.0.01							

Schrauben Rosetten: M6 x 80/100/120  
Bitte bei Bestellung Türstärke angeben.



## SICHERHEITSROSETTENGARNITUR schwarz passiviert

BEZEICHNUNG	ARTIKELNUMMER	↔	↑↓	↗	⊘	◻	▨	!
SI-ROSETTENGARNITUR MIT KERNZIEHSCHUTZ	0102.225.00.0.01.K							
Türknohf fest	0103.094.00.0.01	55	55	70	18	8	M12	
Türdrücker links und rechts verwendbar	0101.147.00.0.01	140	20	70	18	9		127

Schrauben Rosetten: M6 x 80/100/120  
Bitte bei Bestellung Türstärke angeben.



## SICHERHEITSROSETTENGARNITUR schwarz passiviert

BEZEICHNUNG	ARTIKELNUMMER	↔	↑↓	↗	⊘	◻	▨	!
SI-ROSETTENGARNITUR MIT KERNZIEHSCHUTZ	0102.226.00.0.01.R-K							
Türknohf fest	0107.075.10.1.01	60	60	48	20	8	M12	
Haustürdrücker rechts	0101.066.00.1.01.R.M-5	115	24	63	18	8		127
Haustürdrücker links	0101.066.00.1.01.L.M-5	115	24	63	18	8		127
SI-ROSETTENGARNITUR DRÜCKER / DRÜCKER	0102.226.00.0.01							


Schrauben Rosetten: M6 x 80/100/120  
Bitte bei Bestellung Türstärke angeben.




## SICHERHEITSROSETTENGARNITUR schwarz passiviert

BEZEICHNUNG	ARTIKELNUMMER	↔	↑↓	↗	⊘	◻	▨	!
SI-ROSETTENGARNITUR MIT KERNZIEHSCHUTZ	0102.227.00.0.01.R-K							
Türknohf fest	0103.094.00.0.01	55	55	70	18	8	M12	
Haustürdrücker rechts	0101.066.00.1.01.R.M-5	115	24	63	18	8		127
Haustürdrücker links	0101.066.00.1.01.L.M-5	115	24	63	18	8		127

Schrauben Rosetten: M6 x 80/100/120  
Bitte bei Bestellung Türstärke angeben.



### SICHERHEITSROSETTENGARNITUR schwarz passiviert



BEZEICHNUNG	ARTIKELNUMMER							
SI-ROSETTENGARNITUR MIT KERNZIEHSCHUTZ	0102.228.00.0.01.K							
Türknopf fest	0103.104.00.0.01	55	55	45	18	8	M10	
Türdrücker links und rechts verwendbar	0101.134.00.0.01.M-6	125	23	70	18	8	127	
SI-ROSETTENGARNITUR DRÜCKER / DRÜCKER	0102.228.00.0.01							

Schrauben Rosetten: M6 x 80/100/120  
Bitte bei Bestellung Türstärke angeben.

### SICHERHEITSROSETTENGARNITUR schwarz passiviert



BEZEICHNUNG	ARTIKELNUMMER							
SI-ROSETTENGARNITUR MIT KERNZIEHSCHUTZ	0102.229.00.0.01.K							
Türknopf fest	0103.094.00.0.01	55	55	70	18	8	M12	
Türdrücker links und rechts verwendbar	0101.134.00.0.01.M-6	125	23	70	18	8	127	

Schrauben Rosetten: M6 x 80/100/120  
Bitte bei Bestellung Türstärke angeben.

### SICHERHEITSROSETTENGARNITUR schwarz passiviert



BEZEICHNUNG	ARTIKELNUMMER							
SI-ROSETTENGARNITUR MIT KERNZIEHSCHUTZ	0102.230.00.0.01.K							
Türknopf fest	0103.104.00.0.01	55	55	45	18	8	M10	
Haustürdrücker links und rechts verwendbar	0101.144.00.0.01	120	22	59	18	8	127	
SI-ROSETTENGARNITUR DRÜCKER / DRÜCKER	0102.230.00.0.01							

Schrauben Rosetten: M6 x 80/100/120  
Bitte bei Bestellung Türstärke angeben.

### SICHERHEITSROSETTENGARNITUR schwarz passiviert



BEZEICHNUNG	ARTIKELNUMMER							
SI-ROSETTENGARNITUR MIT KERNZIEHSCHUTZ	0102.196.00.0.01							
Türknopf fest	0103.094.00.0.01	55	55	70	18	8	M12	
Haustürdrücker links und rechts verwendbar	0101.144.00.0.01	120	22	59	18	8	127	

Schrauben Rosetten: M6 x 80/100/120  
Bitte bei Bestellung Türstärke angeben.

## SICHERHEITSROSETTENGARNITUR schwarz passiviert

BEZEICHNUNG	ARTIKELNUMMER	↔	↑↓	↗	⊙	◻	▨	!
SI-ROSETTENGARNITUR MIT KERNZIEHSCHUTZ	0102.231.00.0.01.K							
Türknohf fest	0103.104.00.0.01	55	55	45	18	8	M10	
Haustürdrücker links und rechts verwendbar	0101.173.00.0.01	125	24	53	18	8		127
SI-ROSETTENGARNITUR DRÜCKER / DRÜCKER	0102.231.00.0.01							

Schrauben Rosetten: M6 x 80/100/120  
Bitte bei Bestellung Türstärke angeben.



## SICHERHEITSROSETTENGARNITUR schwarz passiviert

BEZEICHNUNG	ARTIKELNUMMER	↔	↑↓	↗	⊙	◻	▨	!
SI-ROSETTENGARNITUR MIT KERNZIEHSCHUTZ	0102.197.00.0.01							
Türknohf fest	0103.094.00.0.01	55	55	70	18	8	M12	
Haustürdrücker links und rechts verwendbar	0101.173.00.0.01	125	24	53	18	8		127


Schrauben Rosetten: M6 x 80/100/120  
Bitte bei Bestellung Türstärke angeben.



## SICHERHEITSROSETTENGARNITUR schwarz passiviert

BEZEICHNUNG	ARTIKELNUMMER	↔	↑↓	↗	⊙	◻	▨	!
SI-ROSETTENGARNITUR MIT KERNZIEHSCHUTZ	0102.232.00.0.01.K							
Türknohf fest	0103.098.00.0.01	52	52	44	18	8	M12	
Türknohf gekröpft	0103.100.00.0.01	52	52	44	18	8	M12	
Haustürdrücker links und rechts verwendbar	0101.173.00.0.01	125	24	53	18	8		127
SI-ROSETTENGARNITUR DRÜCKER / DRÜCKER	0102.232.00.0.01							


Schrauben Rosetten: M6 x 80/100/120  
Bitte bei Bestellung Türstärke angeben.



## SICHERHEITSROSETTENGARNITUR schwarz passiviert

BEZEICHNUNG	ARTIKELNUMMER	↔	↑↓	↗	⊙	◻	▨	!
SI-ROSETTENGARNITUR MIT KERNZIEHSCHUTZ	0102.233.00.0.01.K							
Türknohf fest	0103.098.00.0.01	52	52	44	18	8	M12	
Türknohf gekröpft	0103.100.00.0.01	52	52	44	18	8	M12	
Haustürdrücker links und rechts verwendbar	0101.144.00.0.01	120	22	59	18	8		127
SI-ROSETTENGARNITUR DRÜCKER / DRÜCKER	0102.233.00.0.01							

Schrauben Rosetten: M6 x 80/100/120  
Bitte bei Bestellung Türstärke angeben.




## SICHERHEITSROSETTENGARNITUR schwarz passiviert



BEZEICHNUNG	ARTIKELNUMMER							
SI-ROSETTENGARNITUR MIT KERNZIEHSCHUTZ	0102.194.00.0.01							
Türknoopf fest	0103.098.00.0.01	52	52	44	18	8	M12	
Türknoopf gekröpft	0103.100.00.0.01	52	52	44	18	8	M12	
Haustürdrücker links und rechts verwendbar	0101.121.00.0.01	125	56				8	127
SI-ROSETTENGARNITUR DRÜCKER / DRÜCKER	0102.194.00.1.01							


Schrauben Rosetten: M6 x 80/100/120  
Bitte bei Bestellung Türstärke angeben.

## SICHERHEITSROSETTENGARNITUR schwarz passiviert



BEZEICHNUNG	ARTIKELNUMMER							
SI-ROSETTENGARNITUR MIT KERNZIEHSCHUTZ	0102.195.00.0.01.K							
Türknoopf fest	0103.098.00.0.01	52	52	44	18	8	M12	
Türknoopf gekröpft	0103.100.00.0.01	52	52	44	18	8	M12	
Haustürdrücker links und rechts verwendbar	0101.196.00.0.01	121	25	45				127
SI-ROSETTENGARNITUR DRÜCKER / DRÜCKER	0102.195.00.0.01							

Schrauben Rosetten: M6 x 80/100/120  
Bitte bei Bestellung Türstärke angeben.



## TÜRDRÜCKER-SICHERHEITSROSETTEN schwarz passiviert

BEZEICHNUNG	ARTIKELNUMMER	∅	∅ <sub>1</sub>	≠
SI-Rosette rund für Türdrücker außen	0109.004.10.0.01	60	18	12
SI-Rosette rund für Türdrücker innen	0109.004.11.0.01	60	18	6

Schrauben: M6 80/100/120  
Bitte bei Bestellung Türstärke angeben.



außen



innen

## SICHERHEITSROSETTEN PZ-GELOCHT schwarz passiviert

BEZEICHNUNG	ARTIKELNUMMER	∅	≠
SI-Rosette rund PZ-gelocht außen	0111.021.10.0.01	60	12
SI-Rosette rund PZ-gelocht innen	0111.019.11.0.01	60	6

Schrauben: M6 80/100/120  
Bitte bei Bestellung Türstärke angeben.



außen



innen

## SICHERHEITSROSETTEN MIT KERNZIEHSCHUTZ schw. pass.

BEZEICHNUNG	ARTIKELNUMMER	∅	≠
SI-Rosette rund mit Kernziehschutz (Zylinderüberstand 8-13 mm)	0111.019.00.0.01	60	12
SI-Rosette rund PZ-gelocht innen	0111.019.11.0.01	60	6

Schrauben: M6 80/100/120  
Bitte bei Bestellung Türstärke angeben.



außen



innen



außen



innen

## TÜRDRÜCKER-SICHERHEITSROSETTEN schwarz passiviert

BEZEICHNUNG	ARTIKELNUMMER	Ø	Ø	≠
SI-Rosette rund für Türdrücker außen	0109.047.10.0.01	55	18	12
SI-Rosette rund für Türdrücker innen	0109.047.11.0.01	55	18	6

Schrauben: M6 80/100/120  
Bitte bei Bestellung Türstärke angeben.



außen



innen

## SICHERHEITSROSETTEN PZ-GELOCHT schwarz passiviert

BEZEICHNUNG	ARTIKELNUMMER	Ø	≠
SI-Rosette rund PZ-gelocht außen	0111.112.10.0.01	55	12
SI-Rosette rund PZ-gelocht innen	0111.112.11.0.01	55	6

Schrauben: M6 80/100/120  
Bitte bei Bestellung Türstärke angeben.



außen



innen

## SICHERHEITSROSETTEN MIT KERNZIEHSCHUTZ schw. pass.

BEZEICHNUNG	ARTIKELNUMMER	Ø	≠
SI-Rosette rund mit Kernziehschutz (Zylinderüberstand 8-13 mm)	0111.114.10.0.01.KZS	55	12
SI-Rosette rund PZ-gelocht innen	0111.112.11.0.01	55	6

Schrauben: M6 80/100/120  
Bitte bei Bestellung Türstärke angeben.



außen



innen

## RUNDE SICHERHEITSROSETTEN MIT KERNZIEHSCHUTZ FÜR SCHWEIZER RUNDZYLINDER schwarz passiviert

BEZEICHNUNG	ARTIKELNUMMER	Ø	≠
SI-Rosette rund mit Kernziehschutz (Zylinderüberstand 11-16 mm)	0111.116.00.0.01	55	12
SI-Rosette rund innen	0111.116.11.0.01	55	6

Schrauben: M6 80/100/120  
Bitte bei Bestellung Türstärke angeben.



## TÜRDRÜCKER-SICHERHEITSROSETTEN schwarz passiviert

BEZEICHNUNG	ARTIKELNUMMER	↔	⌀	≠
SI-Rosette quadratisch Ø 14 mm für Türdrücker außen	0111.098.10.0.01.A	52	14	12
SI-Rosette quadratisch Ø 18 mm für Türdrücker außen	0109.041.00.0.01.A	52	18	12
SI-Rosette quadratisch Ø 14 mm für Türdrücker innen	0111.098.00.0.01.I	52	14	6
SI-Rosette quadratisch Ø 18 mm für Türdrücker innen	0109.038.00.0.01.I	52	18	6

Schrauben: M6 80/100/120  
Bitte bei Bestellung Türstärke angeben.



außen



innen

## SICHERHEITSROSETTEN PZ-GELOCHT schwarz passiviert

BEZEICHNUNG	ARTIKELNUMMER	↔	↑	≠
SI-Rosette quadratisch PZ-gelocht außen	0111.070.00.0.01.A	52	52	12
SI-Rosette quadratisch PZ-gelocht innen	0111.070.00.0.01.I	52	52	6

Schrauben: M6 80/100/120  
Bitte bei Bestellung Türstärke angeben.



außen



innen

## SICHERHEITSROSETTEN MIT KERNZIEHSCHUTZ schw. pass.

BEZEICHNUNG	ARTIKELNUMMER	↔	↑	≠
SI-Rosette quadratisch mit Kernziehschutz (Zylinderüberstand 8-13 mm)	0111.070.00.0.01.KZS	52	52	12
SI-Rosette quadratisch PZ-gelocht innen	0111.070.00.0.01.I	52	52	6

Schrauben: M6 80/100/120  
Bitte bei Bestellung Türstärke angeben.



außen



innen

## OSICHERHEITSROSETTEN MIT KERNZIEHSCHUTZ FÜR SCHWEIZER RUNDZYLINDER schwarz passiviert

BEZEICHNUNG	ARTIKELNUMMER	↔	↑	≠
SI-Rosette quadratisch mit Kernziehschutz (Zylinderüber- stand 11-16 mm)	0111.117.00.0.01	52	52	12
SI-Rosette quadratisch innen	0111.117.11.0.01	52	52	6

Schrauben: M6 80/100/120  
Bitte bei Bestellung Türstärke angeben.



außen



innen



5



TÜRKNÖPFE & WC-SYSTEME



### TÜRKNOPF DREHBAR ODER FEST schwarz passiviert

BEZEICHNUNG	ARTIKELNUMMER	↔	↕	↗	⊙	▨	▩
Türknohf drehbar	0103.056.00.0.01	62	62	46	18	M12	8
Türknohf fest	0107.020.00.1.01	62	62	46	18	M12	8



### TÜRKNOPF FEST thermopatinert

BEZEICHNUNG	ARTIKELNUMMER	↔	↕	↗	⊙	▨
Türknohf fest	0107.020.00.1.12	62	62	46	18	M12



### TÜRKNOPF GEKRÖPFT schwarz passiviert

BEZEICHNUNG	ARTIKELNUMMER	↔	↕	↗	▨
Türknohf gekröpft mit Spezialschraube und Mutter	0103.011.10.0.01	60	60	64	M12



### TÜRKNOPF AUFSCHRAUBBAR schwarz passiviert

BEZEICHNUNG	ARTIKELNUMMER	↔	↕	↗
Türknohf aufschraubbar	0103.080.00.0.01	102	73	50

## TÜRKNOPF DREHBAR ODER FEST schwarz passiviert

BEZEICHNUNG	ARTIKELNUMMER	↔	↑↓	↗	∅	□
Türknohf drehbar	0103.017.11.0.01	56	56	54	18	8
Türknohf fest	0107.016.10.1.01	56	56	54	18	8



## TÜRKNOPF AUF ROSETTE schwarz passiviert

BEZEICHNUNG	ARTIKELNUMMER	↔	↑↓	↗	∅
Türknohf auf Rosette	0103.015.00.0.01	61	61	63	18



## TÜRKNOPF AUF ROSETTE schwarz passiviert

BEZEICHNUNG	ARTIKELNUMMER	↔	↑↓	↗	∅
Türknohf auf Rosette	0103.016.00.0.01	71	63	62	18



5

## TÜRKNOPF GEKRÖPFT schwarz passiviert

BEZEICHNUNG	ARTIKELNUMMER	↔	↑↓	↗	∅	▨
Türknohf gekröpft mit Spezialschraube und Mutter	0107.031.00.0.01	70	60	60	62	M12





**TÜRKNOPF DREHBAR** schwarz passiviert

BEZEICHNUNG	ARTIKELNUMMER	↔	↕	↗	⊘	⊠
Türknohf drehbar Ø 55	0103.047.00.1.01	55	55	63	18	8
Türknohf drehbar Ø 75	0103.051.00.1.01	75	75	63	18	8



**TÜRKNOPF AUF ROSETTE** schwarz passiviert

BEZEICHNUNG	ARTIKELNUMMER	↔	↕	↗	⊘
Türknohf auf Rosette	0103.029.00.0.01	90	90	66	75



**TÜRKNOPF GEKRÖPFT** schwarz passiviert

BEZEICHNUNG	ARTIKELNUMMER	↔	↕	↗	⊘	⊠
Türknohf gekröpft	0103.090.00.0.01	83	55	82	20	M12



**TÜRKNOPF GEKRÖPFT** thermopatiniert

BEZEICHNUNG	ARTIKELNUMMER	↔	↕	↗	⊘	⊠
Türknohf gekröpft	0103.090.00.0.12	83	55	82	20	M12

## TÜRKNOPF AUFSCHRAUBBAR schwarz passiviert

BEZEICHNUNG	ARTIKELNUMMER	↔	↕	↗	∅
Türknohf aufschraubbar	0103.038.00.1.01	96	72	72	55



## TÜRKNOPF AUF ROSETTE schwarz passiviert

BEZEICHNUNG	ARTIKELNUMMER	↔	↕	↗	∅
Türknohf auf Rosette Ø 50	0103.022.00.1.01	60	60	61	50
Türknohf auf Rosette Ø 60	0103.027.00.1.01	60	60	61	60
Türknohf auf Rosette Ø 80	0103.061.00.1.01	97	97	70	80



## TÜRKNOPF AUF ROSETTE thermopatiniert

BEZEICHNUNG	ARTIKELNUMMER	↔	↕	↗	∅
Türknohf auf Rosette Ø 50	0103.022.00.1.12	60	60	61	50
Türknohf auf Rosette Ø 60	0103.027.00.1.12	60	60	61	60
Türknohf auf Rosette Ø 80	0103.061.00.1.12	97	97	70	80



## TÜRKNOPF GEKRÖPFT schwarz passiviert

BEZEICHNUNG	ARTIKELNUMMER	↔	↕	↗	▨
Türknohf gekröpft mit Spezialschraube und Mutter	0107.063.13.1.01	60	60	61	M12





### TÜRKNOPF FEST UND/ODER DREHBAR schwarz passiviert

BEZEICHNUNG	ARTIKELNUMMER	↔	↕	↗	⊘	▨	▣
Türknohf fest und drehbar	0107.039.00.1.01	60	60	48	20	M12	8
Türknohf fest	0107.075.10.1.01	60	60	48	20	M12	



### TÜRKNOPF FEST UND/ODER DREHBAR thermopatinert

BEZEICHNUNG	ARTIKELNUMMER	↔	↕	↗	⊘	▨	▣
Türknohf fest und drehbar	0107.086.10.0.12	60	60	48	20	M12	8
Türknohf fest	0107.075.10.1.12	60	60	48	20	M12	



### TÜRKNOPF GEKRÖPFT schwarz passiviert

BEZEICHNUNG	ARTIKELNUMMER	↔	↕	↗	⊘	▨	▣
Türknohf gekröpft mit Spezialschraube und Mutter	0107.063.16.1.01	60	60	61		M12	



### TÜRKNOPF FEST UND DREHBAR thermopatinert

BEZEICHNUNG	ARTIKELNUMMER	↔	↕	↗	⊘	▨	▣
Türknohf fest und drehbar	0103.065.00.0.12	60	60	42	18	M12	8



## TÜRKNOPF AUFSCHRAUBBAR schwarz passiviert

BEZEICHNUNG	ARTIKELNUMMER	↔	↕	↗	∅
Türknohf aufschraubbar	0103.018.00.0.01	95	72	48	73



## TÜRKNOPF FEST UND DREHBAR schwarz passiviert

BEZEICHNUNG	ARTIKELNUMMER	↔	↕	↗	∅	▨	▣
Türknohf eckig	0103.098.00.0.01	52	52	44	18	M12	8
Türknohf gekröpft	0103.100.00.0.01	52	52	44	18	M12	8



## TÜRKNOPF schwarz passiviert

BEZEICHNUNG	ARTIKELNUMMER	↔	↕	↗	∅	▨	▣
Türknohf rund für Sicherheitsschild	0103.104.00.0.01	55	55	45	18	M12	8



5

## TÜRKNOPF FEST UND DREHBAR schwarz passiviert

BEZEICHNUNG	ARTIKELNUMMER	↔	↕	↗	∅	▨	▣
Türknohf fest und drehbar	0103.094.00.0.01	55	55	70	18	M12	8





## WC-SYSTEM MODERN schwarz passiviert oder thermopatiert

BEZEICHNUNG	ARTIKELNUMMER				
WC-System modern ÖNORM schwarz passiviert	0105.084.00.0.01.Q-7	14	36	33	14
WC-System modern DIN schwarz passiviert	0105.084.00.0.01.Q-8	14	36	33	14
WC-System modern ÖNORM thermopatiert	0105.084.00.0.12.Q-7	14	36	33	14
WC-System modern DIN thermopatiert	0105.084.00.0.12.Q-8	14	36	33	14

Maße gelten jeweils für WC-Olive  
Bitte Norm und Türstärke angeben für die Länge des Vierkantstiftes.  
Bei Bestellungen von DIN-WC-Systemen wird eine Reduzierhülse mitgeliefert.



## WC-SYSTEM MODERN schwarz passiviert oder thermopatiert

BEZEICHNUNG	ARTIKELNUMMER				
WC-System modern ÖNORM schwarz passiviert	0105.087.00.0.01.Q-7	18	40	37	18
WC-System modern DIN schwarz passiviert	0105.087.00.0.01.Q-8	18	40	37	18
WC-System modern ÖNORM thermopatiert	0105.087.00.0.12.Q-7	18	40	37	18
WC-System modern DIN thermopatiert	0105.087.00.0.12.Q-8	18	40	37	18

Maße gelten jeweils für WC-Olive  
Bitte Norm und Türstärke angeben für die Länge des Vierkantstiftes.  
Bei Bestellungen von DIN-WC-Systemen wird eine Reduzierhülse mitgeliefert.



## WC-SYSTEM ECKIG schwarz passiviert oder thermopatiert

BEZEICHNUNG	ARTIKELNUMMER				
WC-System eckig ÖNORM schwarz passiviert	0105.155.00.0.01.Q-7	16	38	25	18
WC-System modern DIN schwarz passiviert	0105.155.00.0.01.Q-8	16	38	25	18
WC-System eckig ÖNORM thermopatiert	0105.155.00.0.12.Q-7	16	38	25	18
WC-System modern DIN thermopatiert	0105.155.00.0.12.Q-8	16	38	25	18

Maße gelten jeweils für WC-Olive  
Bitte Norm und Türstärke angeben für die Länge des Vierkantstiftes.  
Bei Bestellungen von DIN-WC-Systemen wird eine Reduzierhülse mitgeliefert.



5

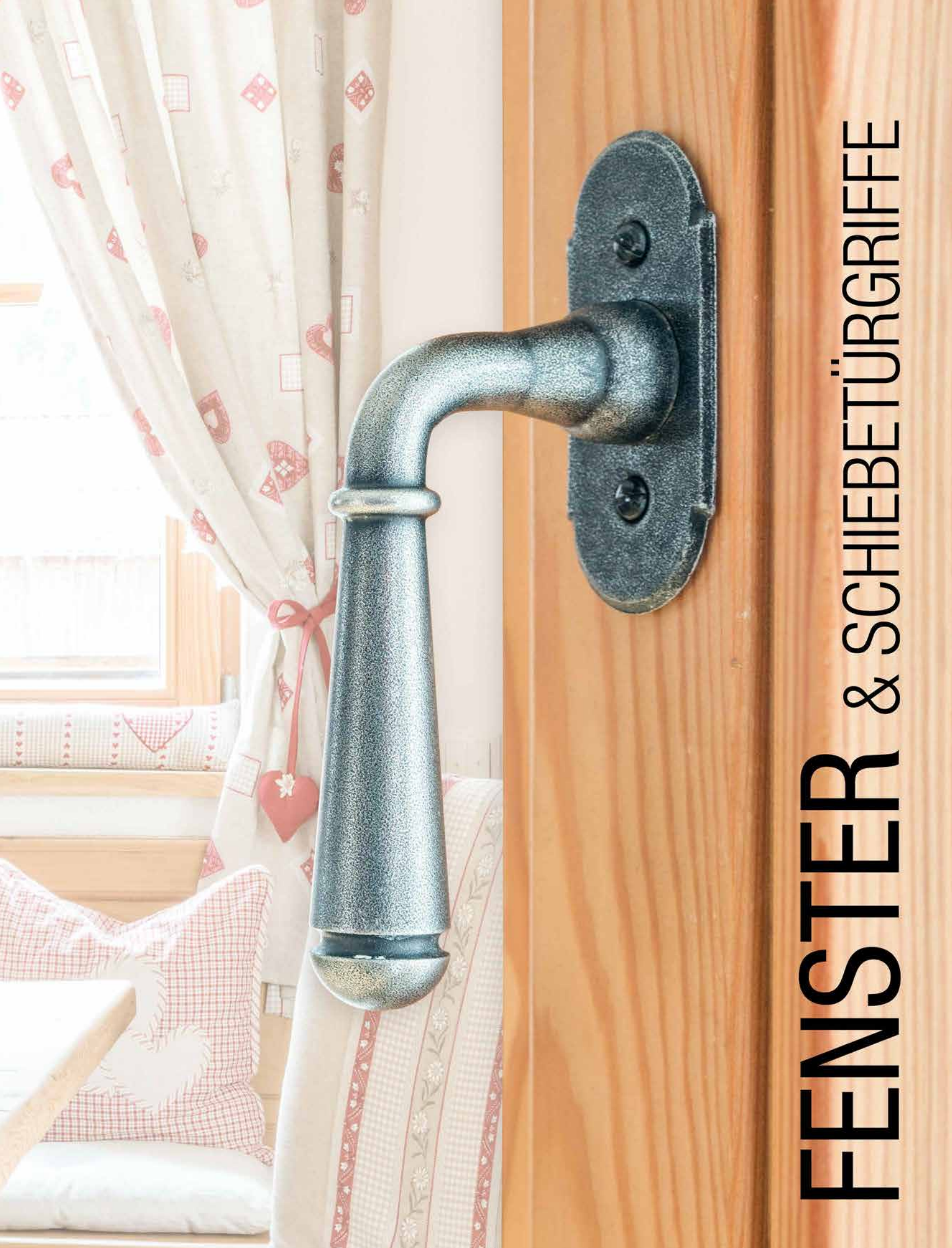
## WC-SYSTEM RUSTIKAL schwarz passiviert oder thermopatiert

BEZEICHNUNG	ARTIKELNUMMER				
WC-System rustikal ÖNORM schwarz passiviert	0105.170.00.1.01.Q-7	18	43	29	18
WC-System modern DIN schwarz passiviert	0105.170.00.1.01.Q-8	18	43	29	18
WC-System rustikal ÖNORM thermopatiert	0105.170.00.1.12.Q-7	18	43	29	18
WC-System modern DIN thermopatiert	0105.170.00.1.12.Q-8	18	43	29	18

Maße gelten jeweils für WC-Olive  
Bitte Norm und Türstärke angeben für die Länge des Vierkantstiftes.  
Bei DIN-Norm-System wird eine Reduzierhülse mitgeliefert.








# FENSTER & SCHIEBETÜRGRIFFE

# Dreh-Kipp-Fenstermechanik

## 90° RASTERMECHANIK

Artikelnummer: 0235.107.10.0.00



Stütznocken  
10 oder 12 mm

Die von uns eigens entwickelte Dreh-Kipp-Rastermechanik bildet das **Kernstück des halcö Fenstergriffprogrammes**. Dank spezieller Metallführung und Rasterung überzeugen unsere Fensterbeschläge nicht nur in Qualität, Technik und Ästhetik sondern auch in äußerst flexibler Anwendung. Eine Stahlrückenführung sorgt für besondere Leichtgängigkeit, und unsere spezielle 3-fach Oberflächenveredelung schützt die Oberfläche vor Korrosion und Abrieb. Dieses modulare Rastersystem ist in alle Fenstergriffe integriert. Somit lassen sich alle Fenstergriffe und -oliven beliebig mit Fensterrosetten kombinieren.

### TECHNISCHE DETAILS

- 90° Rastermechanik
- Stütznocken in  $\varnothing$  10 und 12 mm erhältlich
- Mittige Bohrung im Fenster  $\varnothing$  25 mm erforderlich
- Metallschrauben M5x35 mm
- Vierkantstift 7x35 mm

# Versperrbare Dreh-Kipp-Fenstermechanik

## VERSPERRBARE 90° RASTERMECHANIK

Durch den Einsatz dieser **Rastermechanik** lassen sich Fenstergriffgarnituren ohne sichtbare Schrauben anbringen. Die Rosetten sind neben der einfachen Variante auch mit Druckknopf oder Schlüsselzylinder erhältlich.

## MONTAGE DER VERSPERRBAREN FENSTERGRIFFE

Die **90° Rastermechanik** wird mit den mitgelieferten Schrauben direkt am Fensterrahmen befestigt. Die Abdeckkappe ist formschlüssig aufsteckbar. Durch die Montage des Fenstergriffes werden alle Komponenten miteinander verbunden. Diese Bauweise sorgt für ein puristisch-reduziertes und formschönes Erscheinungsbild, an dem Sie sich lange erfreuen können.



**ACHTUNG!** Für versperrbare Fenstergriffe mit Zylinder ist eine mittige Bohrung mit einem Durchmesser von 25 mm erforderlich!

Zu den Fensterrosetten können zahlreiche unserer Fenstergriffe kombiniert werden. Gerne stellen wir gemeinsam mit Ihnen das passende Set für Sie zusammen.

Auf der gegenüberliegenden Seite abgebildet: Die verschiedenen Fensterrosetten (rechte Bild der jeweiligen Abb.) in Kombination mit Griff Artikelnummer: 0101.311.00.0.01  
Der angegebene Preis versteht sich für einzelne Fensterrosetten inkl. Befestigungsschrauben und Rastermechanik. Der Gesamtpreis ergibt sich aus Preis der Fensterrosette + Preis des Fenstergriffes.

## FENSTERROSETTEN RUND VERSPERRBAR schwarz passiviert

BEZEICHNUNG	ARTIKELNUMMER	←R→	↑R↓	↗	○-○
Fensterrosette rund mit Rastermechanik und Druckknopf	0235.187.00.0.01	33	76	20	43
Fensterrosette rund mit Rastermechanik und Zylinder inkl. Schlüssel*	0235.180.00.0.01	33	72	20	43

Musterfenstergriff jeweils bestehend aus Fensterrosette und Griff Artikelnummer: 0101.311.00.0.01

\* Für versperrbare Fenstergriffe mit Zylinder: mittige Bohrung mit Ø von 25 mm erforderlich



Fensterrosette mit Druckknopf

Fensterrosette mit Schlüsselzylinder

## FENSTERROSETTEN RUND schwarz passiviert

BEZEICHNUNG	ARTIKELNUMMER	←R→	↑R↓	↗	○-○
Fensterrosette rund mit Rastermechanik	0235.166.00.0.01	33	67	13	43

Musterfenstergriff jeweils bestehend aus Fensterrosette und Griff Artikelnummer: 0101.311.00.0.01



Fensterrosette mit Rastermechanik

## FENSTERROSETTEN ECKIG VERSPERRBAR schwarz passiviert

BEZEICHNUNG	ARTIKELNUMMER	←R→	↑R↓	↗	○-○
Fensterrosette eckig mit Rastermechanik und Druckknopf	0235.186.00.0.01	33	76	20	43
Fensterrosette eckig mit Rastermechanik und Zylinder inkl. Schlüssel*	0235.178.00.0.01	31	72	23	43

Musterfenstergriff jeweils bestehend aus Fensterrosette und Griff Artikelnummer: 0101.311.00.0.01

\* Für versperrbare Fenstergriffe mit Zylinder: mittige Bohrung mit Ø von 25 mm erforderlich



Fensterrosette mit Druckknopf

Fensterrosette mit Schlüsselzylinder

## FENSTERROSETTEN ECKIG schwarz passiviert

BEZEICHNUNG	ARTIKELNUMMER	←R→	↑R↓	↗	○-○
Fensterrosette eckig mit Rastermechanik	0235.165.00.0.01	33	67	13	43

Musterfenstergriff jeweils bestehend aus Fensterrosette und Griff Artikelnummer: 0101.311.00.0.01



Fensterrosette mit Rastermechanik

6



### FENSTERGRIFF schwarz passiviert

BEZEICHNUNG	ARTIKELNUMMER								
FENSTERGRIFF KOMPLETT MIT RASTERUNG	0235.113.00.0.01								
Fenstergriff	0235.008.00.0.01	26	130	50			15		7x35
Fensterrosette	0235.139.10.0.01				36	81	15		43

\* Mit Stütznocken 10 oder 12 mm  
Mittige Bohrung im Fenster Ø 25 mm



### FENSTERGRIFF schwarz passiviert

BEZEICHNUNG	ARTIKELNUMMER								
FENSTERGRIFF KOMPLETT MIT RASTERUNG	0235.147.00.0.01								
Fenstergriff	0235.088.00.1.01	21	115	55			15		7x35
Fensterrosette	0235.139.10.0.01				36	81	15		43

\* Mit Stütznocken 10 oder 12 mm  
Mittige Bohrung im Fenster Ø 25 mm



### FENSTERGRIFF schwarz passiviert

BEZEICHNUNG	ARTIKELNUMMER								
FENSTERGRIFF KOMPLETT MIT RASTERUNG	0235.112.00.0.01								
Fenstergriff	0235.026.00.0.01.FR	24	120	64			15		7x35
Fensterrosette	0235.140.10.0.01				33	81	15		43

\* Mit Stütznocken 10 oder 12 mm  
Mittige Bohrung im Fenster Ø 25 mm



### FENSTERGRIFF thermopatiert

BEZEICHNUNG	ARTIKELNUMMER								
FENSTERGRIFF KOMPLETT MIT RASTERUNG	0235.112.00.0.12								
Fenstergriff	0235.026.00.1.12.FR	24	120	64			15		7x35
Fensterrosette	0235.140.10.0.12				33	81	15		43

\* Mit Stütznocken 10 oder 12 mm  
Mittige Bohrung im Fenster Ø 25 mm



## FENSTERGRIFF schwarz passiviert

BEZEICHNUNG	ARTIKELNUMMER								
FENSTERGRIFF KOMPLETT MIT RASTERUNG	0235.149.00.0.01								
Fenstergriff	0235.026.00.0.01.FR	24	120	64		15		7x35	
Fensterrosette	0235.138.10.0.01				33	73	15	43	

\* Mit Stütznocken 10 oder 12 mm  
Mittige Bohrung im Fenster Ø 25 mm



## FENSTERGRIFF thermopatinert

BEZEICHNUNG	ARTIKELNUMMER								
FENSTERGRIFF KOMPLETT MIT RASTERUNG	0235.149.00.0.12								
Fenstergriff	0235.026.00.1.12.FR	24	120	64		15		7x35	
Fensterrosette	0235.138.10.0.12				33	73	15	43	

\* Mit Stütznocken 10 oder 12 mm  
Mittige Bohrung im Fenster Ø 25 mm



## FENSTERGRIFF schwarz passiviert

BEZEICHNUNG	ARTIKELNUMMER								
FENSTERGRIFF KOMPLETT MIT RASTERUNG	0235.115.00.0.01								
Fenstergriff	0235.026.00.0.01.FR	24	120	64		15		7x35	
Fensterrosette	0235.145.10.0.01				32	72	15	43	

\* Mit Stütznocken 10 oder 12 mm  
Mittige Bohrung im Fenster Ø 25 mm



## FENSTERGRIFF thermopatinert

BEZEICHNUNG	ARTIKELNUMMER								
FENSTERGRIFF KOMPLETT MIT RASTERUNG	0235.115.00.0.12								
Fenstergriff	0235.026.00.1.12.FR	24	120	64		15		7x35	
Fensterrosette	0235.145.10.0.12				32	72	15	43	

\* Mit Stütznocken 10 oder 12 mm  
Mittige Bohrung im Fenster Ø 25 mm



6



### FENSTERGRIFF schwarz passiviert

BEZEICHNUNG	ARTIKELNUMMER								
FENSTERGRIFF KOMPLETT MIT RASTERUNG	0235.111.00.0.01								
Fenstergriff	0235.063.00.1.01	24	115	60			15		7x35
Fensterrosette	0235.140.10.0.01				33	81	15		43

\* Mit Stütznocken 10 oder 12 mm  
Mittige Bohrung im Fenster Ø 25 mm



### FENSTERGRIFF thermopatinert

BEZEICHNUNG	ARTIKELNUMMER								
FENSTERGRIFF KOMPLETT MIT RASTERUNG	0235.111.00.0.12								
Fenstergriff	0235.063.00.0.12	24	115	60			15		7x35
Fensterrosette	0235.140.10.0.12				33	81	15		43

\* Mit Stütznocken 10 oder 12 mm  
Mittige Bohrung im Fenster Ø 25 mm



### FENSTERGRIFF schwarz passiviert

BEZEICHNUNG	ARTIKELNUMMER								
FENSTERGRIFF KOMPLETT MIT RASTERUNG	0235.117.00.0.01								
Fenstergriff	0235.063.00.1.01	24	115	60			15		7x35
Fensterrosette	0235.142.10.0.01				37	81	15		43

\* Mit Stütznocken 10 oder 12 mm  
Mittige Bohrung im Fenster Ø 25 mm



### FENSTERGRIFF thermopatinert

BEZEICHNUNG	ARTIKELNUMMER								
FENSTERGRIFF KOMPLETT MIT RASTERUNG	0235.117.00.0.12								
Fenstergriff	0235.063.00.0.12	24	115	60			15		7x35
Fensterrosette	0235.142.10.0.12				37	81	15		43

\* Mit Stütznocken 10 oder 12 mm  
Mittige Bohrung im Fenster Ø 25 mm

## FENSTERGRIFF schwarz passiviert

BEZEICHNUNG	ARTIKELNUMMER								
FENSTERGRIFF KOMPLETT MIT RASTERUNG	0235.119.00.0.01								
Fenstergriff	0235.059.00.1.01	90	20	56			15		7x35
Fensterrosette	0235.138.10.0.01				73	33	15	43	
Multitac - Rastermechanik®	0235.107.10.0.00								
FENSTERGRIFF KOMPLETT OHNE RASTERUNG	0235.119.00.0.01.OR								


\* Mit Stütznocken 10 oder 12 mm  
Mittige Bohrung im Fenster Ø 25 mm



## FENSTERGRIFF thermopatiert

BEZEICHNUNG	ARTIKELNUMMER								
FENSTERGRIFF KOMPLETT MIT RASTERUNG	0235.119.00.0.12								
Fenstergriff	0235.059.00.1.12	90	20	56			15		7x35
Fensterrosette	0235.138.10.0.12				73	33	15	43	
Multitac - Rastermechanik®	0235.107.10.0.00								
FENSTERGRIFF KOMPLETT OHNE RASTERUNG	0235.119.00.0.12.OR								

\* Mit Stütznocken 10 oder 12 mm  
Mittige Bohrung im Fenster Ø 25 mm



## FENSTERGRIFF schwarz passiviert

BEZEICHNUNG	ARTIKELNUMMER								
FENSTERGRIFF KOMPLETT MIT RASTERUNG	0235.126.00.0.01								
Fenstergriff	0235.059.00.1.01	90	20	56			15		7x35
Fensterrosette	0235.142.10.0.01				37	81	15	43	
Multitac - Rastermechanik®	0235.107.10.0.00								
FENSTERGRIFF KOMPLETT OHNE RASTERUNG	0235.126.00.0.01.OR								

\* Mit Stütznocken 10 oder 12 mm  
Mittige Bohrung im Fenster Ø 25 mm



## FENSTERGRIFF thermopatiert

BEZEICHNUNG	ARTIKELNUMMER								
FENSTERGRIFF KOMPLETT MIT RASTERUNG	0235.126.00.0.12								
Fenstergriff	0235.059.00.1.12	90	20	56			15		7x35
Fensterrosette	0235.142.10.0.12				37	81	15	43	
Multitac - Rastermechanik®	0235.107.10.0.00								
FENSTERGRIFF KOMPLETT OHNE RASTERUNG	0235.126.00.0.12.OR								

\* Mit Stütznocken 10 oder 12 mm  
Mittige Bohrung im Fenster Ø 25 mm



6



### FENSTERGRIFF schwarz passiviert

BEZEICHNUNG	ARTIKELNUMMER								
FENSTERGRIFF KOMPLETT MIT RASTERUNG	0235.128.00.0.01								
Fenstergriff	0235.128.10.0.01	18	120	70			15		7x35
Fensterrosette	0235.138.10.0.01				33	73	15	43	

\* Mit Stütznocken 10 oder 12 mm  
Mittige Bohrung im Fenster Ø 25 mm



### FENSTERGRIFF thermopatiert

BEZEICHNUNG	ARTIKELNUMMER								
FENSTERGRIFF KOMPLETT MIT RASTERUNG	0235.128.00.0.12								
Fenstergriff	0235.128.10.0.12	18	120	70			15		7x35
Fensterrosette	0235.138.10.0.12				33	73	15	43	

\* Mit Stütznocken 10 oder 12 mm  
Mittige Bohrung im Fenster Ø 25 mm



### FENSTERGRIFF schwarz passiviert

BEZEICHNUNG	ARTIKELNUMMER								
FENSTERGRIFF KOMPLETT MIT RASTERUNG	0235.130.00.0.01								
Fenstergriff	0235.130.10.0.01	90	16	56			15		7x35
Fensterrosette	0235.138.10.0.01				33	73	15	43	
Multitac - Rastermechanik®	0235.107.10.0.00								
FENSTERGRIFF KOMPLETT OHNE RASTERUNG	0235.130.00.0.01.OR								

\* Mit Stütznocken 10 oder 12 mm  
Mittige Bohrung im Fenster Ø 25 mm



### FENSTERGRIFF thermopatiert

BEZEICHNUNG	ARTIKELNUMMER								
FENSTERGRIFF KOMPLETT MIT RASTERUNG	0235.130.00.0.12								
Fenstergriff	0235.130.10.0.12	90	16	56			15		7x35
Fensterrosette	0235.130.10.0.12				33	73	15	43	
Multitac - Rastermechanik®	0235.107.10.0.00								
FENSTERGRIFF KOMPLETT OHNE RASTERUNG	0235.130.00.0.12.OR								

\* Mit Stütznocken 10 oder 12 mm  
Mittige Bohrung im Fenster Ø 25 mm

## FENSTERGRIFF schwarz passiviert

BEZEICHNUNG	ARTIKELNUMMER									EUR
FENSTERGRIFF KOMPLETT MIT RASTERUNG	0235.124.00.0.01									65,40
Fenstergriff	0235.037.00.0.01	20	130	59			15	7x35		31,50
Fensterrosette	0235.140.10.0.01				33	81	15	43		15,00

\* Mit Stütznocken 10 oder 12 mm  
Mittige Bohrung im Fenster Ø 25 mm



## FENSTERGRIFF schwarz passiviert

BEZEICHNUNG	ARTIKELNUMMER									EUR
FENSTERGRIFF KOMPLETT MIT RASTERUNG	0235.125.00.0.01									65,40
Fenstergriff	0235.142.10.0.01	20	130	59			15	7x35		31,50
Fensterrosette	0235.012.00.0.01				37	81	15	43		15,00

\* Mit Stütznocken 10 oder 12 mm  
Mittige Bohrung im Fenster Ø 25 mm



## FENSTERGRIFF schwarz passiviert

BEZEICHNUNG	ARTIKELNUMMER									EUR
FENSTERGRIFF KOMPLETT MIT RASTERUNG	0235.123.00.0.01									60,67
Fenstergriff	0235.036.00.0.01.FR	106	18	48			15	7x35		26,77
Fensterrosette	0235.138.10.0.01				33	73	15	43		15,00
Multitac - Rastermechanik®	0235.107.10.0.00									18,90
FENSTERGRIFF KOMPLETT OHNE RASTERUNG	0235.123.00.0.01.OR									41,77

\* Mit Stütznocken 10 oder 12 mm  
Mittige Bohrung im Fenster Ø 25 mm



## FENSTERGRIFF schwarz passiviert

BEZEICHNUNG	ARTIKELNUMMER									EUR
FENSTERGRIFF KOMPLETT MIT RASTERUNG	0235.122.00.0.01									60,67
Fenstergriff	0235.036.00.0.01.FR	106	18	48			15	7x35		26,77
Fensterrosette	0235.142.10.0.01				37	81	15	43		15,00
Multitac - Rastermechanik®	0235.107.10.0.00									18,90
FENSTERGRIFF KOMPLETT OHNE RASTERUNG	0235.122.00.0.01.OR									41,77

\* Mit Stütznocken 10 oder 12 mm  
Mittige Bohrung im Fenster Ø 25 mm



6



### FENSTERGRIFF schwarz passiviert

BEZEICHNUNG	ARTIKELNUMMER								
FENSTERGRIFF KOMPLETT MIT RASTERUNG	0235.107.00.0.01								
Fenstergriff	0235.097.00.0.01	24	125	65			15		7x35
Fensterrosette	0235.142.10.0.01				37	81	15	43	

\* Mit Stütznocken 10 oder 12 mm  
Mittige Bohrung im Fenster Ø 25 mm



### FENSTERGRIFF thermopatinierter

BEZEICHNUNG	ARTIKELNUMMER								
FENSTERGRIFF KOMPLETT MIT RASTERUNG	0235.107.00.0.12								
Fenstergriff	0235.097.00.0.12	24	125	65			15		7x35
Fensterrosette	0235.142.10.0.12				37	81	15	43	

\* Mit Stütznocken 10 oder 12 mm  
Mittige Bohrung im Fenster Ø 25 mm



### FENSTERGRIFF schwarz passiviert

BEZEICHNUNG	ARTIKELNUMMER								
FENSTERGRIFF KOMPLETT MIT RASTERUNG	0235.109.00.0.01								
Fenstergriff	0235.098.00.0.01	22	120	68			14		7x35
Fensterrosette	0235.143.10.0.01				30	76	14	43	

\* Mit Stütznocken 10 oder 12 mm  
Mittige Bohrung im Fenster Ø 25 mm



### FENSTERGRIFF thermopatinierter

BEZEICHNUNG	ARTIKELNUMMER								
FENSTERGRIFF KOMPLETT MIT RASTERUNG	0235.109.00.0.12								
Fenstergriff	0235.098.00.0.12	22	120	68			14		7x35
Fensterrosette	0235.143.10.0.12				30	76	14	43	

\* Mit Stütznocken 10 oder 12 mm  
Mittige Bohrung im Fenster Ø 25 mm

## FENSTERGRIFF schwarz passiviert

BEZEICHNUNG	ARTIKELNUMMER									
FENSTERGRIFF KOMPLETT MIT RASTERUNG	0235.185.00.0.01									
Fenstergriff	0235.155.10.0.01	95	20	54			15			
Fensterrosette	0235.145.10.0.01				39	81	15	43		
Multitac - Rastermechanik®	0235.107.10.0.00									
FENSTERGRIFF KOMPLETT OHNE RASTERUNG	0235.185.00.0.01.OR									

\* Mit Stütznocken 10 oder 12 mm  
Mittige Bohrung im Fenster Ø 25 mm



## FENSTERGRIFF schwarz passiviert

BEZEICHNUNG	ARTIKELNUMMER									
FENSTERGRIFF KOMPLETT MIT RASTERUNG	0235.108.00.0.01									
Fenstergriff	0235.016.00.1.01	14	130	69			15	7x35		
Fensterrosette	0235.140.10.0.01				33	81	15	43		

\* Mit Stütznocken 10 oder 12 mm  
Mittige Bohrung im Fenster Ø 25 mm



## FENSTERGRIFF schwarz passiviert

BEZEICHNUNG	ARTIKELNUMMER									
FENSTERGRIFF KOMPLETT MIT RASTERUNG	0235.144.00.0.01									
Fenstergriff	0235.144.11.0.01	20	125	60			15	7x35		
Fensterrosette	0235.144.10.0.01				31	81	15	43		

\* Mit Stütznocken 10 oder 12 mm  
Mittige Bohrung im Fenster Ø 25 mm



## FENSTERGRIFF schwarz passiviert

BEZEICHNUNG	ARTIKELNUMMER									
FENSTERGRIFF KOMPLETT MIT RASTERUNG	0235.184.00.0.01									
Fenstergriff	0235.144.11.0.01	20	125	60			15	7x35		
Fensterrosette	0235.143.10.0.01				30	76	15	43		
Multitac - Rastermechanik®	0235.107.10.0.00									

\* Mit Stütznocken 10 oder 12 mm  
Mittige Bohrung im Fenster Ø 25 mm



6



### FENSTERGRIFF schwarz passiviert

BEZEICHNUNG	ARTIKELNUMMER								
FENSTERGRIFF KOMPLETT MIT RASTERUNG	0235.106.00.0.01								
Fenstergriff	0235.062.00.0.01	24	125	61			15		7x35
Fensterrosette	0235.142.10.0.01				37	81	15	43	

\* Mit Stütznocken 10 oder 12 mm  
Mittige Bohrung im Fenster Ø 25 mm



### FENSTERGRIFF thermopatinert

BEZEICHNUNG	ARTIKELNUMMER								
FENSTERGRIFF KOMPLETT MIT RASTERUNG	0235.106.00.0.12								
Fenstergriff	0235.062.00.0.12	24	125	61			15		7x35
Fensterrosette	0235.142.10.0.12				37	81	15	43	


\* Mit Stütznocken 10 oder 12 mm  
Mittige Bohrung im Fenster Ø 25 mm



### FENSTERGRIFF schwarz passiviert

BEZEICHNUNG	ARTIKELNUMMER								
FENSTERGRIFF KOMPLETT MIT RASTERUNG	0235.118.00.0.01								
Fenstergriff	0235.043.00.0.01	100	22	51			15		7x35
Fensterrosette	0235.142.10.0.01				37	81	15	43	
Multitac - Rastermechanik®	0235.107.10.0.00								
FENSTERGRIFF KOMPLETT OHNE RASTERUNG	0235.118.00.0.01.OR								

\* Mit Stütznocken 10 oder 12 mm  
Mittige Bohrung im Fenster Ø 25 mm



### FENSTERGRIFF thermopatinert

BEZEICHNUNG	ARTIKELNUMMER								
FENSTERGRIFF KOMPLETT MIT RASTERUNG	0235.118.00.0.12								
Fenstergriff	0235.043.00.0.12	100	22	51			15		7x35
Fensterrosette	0235.142.10.0.12				37	81	15	43	
Multitac - Rastermechanik®	0235.107.10.0.00								
FENSTERGRIFF KOMPLETT OHNE RASTERUNG	0235.118.00.0.12.OR								

\* Mit Stütznocken 10 oder 12 mm  
Mittige Bohrung im Fenster Ø 25 mm



## FENSTERGRIFF schwarz passiviert

BEZEICHNUNG	ARTIKELNUMMER								
FENSTERGRIFF KOMPLETT MIT RASTERUNG	0235.105.00.0.01								
Fenstergriff	0235.096.00.0.01	24	125	56			14		7x35
Fensterrosette	0235.143.10.0.01				30	76	14	43	

\* Mit Stütznocken 10 oder 12 mm  
Mittige Bohrung im Fenster Ø 25 mm



## FENSTERGRIFF thermopatinert

BEZEICHNUNG	ARTIKELNUMMER								
FENSTERGRIFF KOMPLETT MIT RASTERUNG	0235.105.00.0.12								
Fenstergriff	0235.096.00.0.12	24	125	56			14		7x35
Fensterrosette	0235.143.10.0.12				30	76	14	43	

\* Mit Stütznocken 10 oder 12 mm  
Mittige Bohrung im Fenster Ø 25 mm



## FENSTERGRIFF schwarz passiviert

BEZEICHNUNG	ARTIKELNUMMER								
FENSTERGRIFF KOMPLETT MIT RASTERUNG	0235.129.00.0.01								
Fenstergriff	0235.129.10.0.01	90	24	52			14		7x35
Fensterrosette	0235.143.10.0.01				30	76	14	43	
Multitac - Rastermechanik®	0235.107.10.0.00								
FENSTERGRIFF KOMPLETT OHNE RASTERUNG	0235.129.00.0.01.OR								

\* Mit Stütznocken 10 oder 12 mm  
Mittige Bohrung im Fenster Ø 25 mm



## FENSTERGRIFF thermopatinert

BEZEICHNUNG	ARTIKELNUMMER								
FENSTERGRIFF KOMPLETT MIT RASTERUNG	0235.129.00.0.12								
Fenstergriff	0235.129.10.0.12	90	24	52			14		7x35
Fensterrosette	0235.143.10.0.12				30	76	14	43	
Multitac - Rastermechanik®	0235.107.10.0.00								
FENSTERGRIFF KOMPLETT OHNE RASTERUNG	0235.129.00.0.12.OR								

\* Mit Stütznocken 10 oder 12 mm  
Mittige Bohrung im Fenster Ø 25 mm



6



### FENSTERGRIFF schwarz passiviert

BEZEICHNUNG	ARTIKELNUMMER								
FENSTERGRIFF KOMPLETT MIT RASTERUNG	0235.182.00.0.01								
Fenstergriff	0235.154.10.0.01	20	120	62			18		7x35
Fensterrosette	0235.156.10.0.01				30	73	14	43	

\* Mit Stütznocken 10 oder 12 mm  
Mittige Bohrung im Fenster Ø 25 mm



### FENSTERGRIFF schwarz passiviert

BEZEICHNUNG	ARTIKELNUMMER								
FENSTERGRIFF KOMPLETT MIT RASTERUNG	0235.183.00.0.01								
Fenstergriff	0235.167.00.0.01	85	16	47			14		7x35
Fensterrosette	0235.156.10.0.01				30	73	14	43	
Multitac - Rastermechanik®	0235.107.10.0.00								
FENSTERGRIFF KOMPLETT OHNE RASTERUNG	0235.183.00.0.01.OR								

\* Mit Stütznocken 10 oder 12 mm  
Mittige Bohrung im Fenster Ø 25 mm



### FENSTERGRIFF schwarz passiviert

BEZEICHNUNG	ARTIKELNUMMER								
FENSTERGRIFF KOMPLETT MIT RASTERUNG	0235.110.00.0.01								
Fenstergriff	0235.103.00.0.01	22	120	56			14		7x35
Fensterrosette	0235.143.10.0.01				30	76	14	43	

\* Mit Stütznocken 10 oder 12 mm  
Mittige Bohrung im Fenster Ø 25 mm



### FENSTERGRIFF thermopatiert

BEZEICHNUNG	ARTIKELNUMMER								
FENSTERGRIFF KOMPLETT MIT RASTERUNG	0235.110.00.0.12								
Fenstergriff	0235.103.00.0.12	22	120	56			14		7x35
Fensterrosette	0235.143.10.0.12				30	76	14	43	

\* Mit Stütznocken 10 oder 12 mm  
Mittige Bohrung im Fenster Ø 25 mm

## FENSTERGRIFF schwarz passiviert

BEZEICHNUNG	ARTIKELNUMMER								
FENSTERGRIFF KOMPLETT MIT RASTERUNG	0235.146.00.0.01								
Fenstergriff	0235.146.10.0.01	24	130	64			14		7x35
Fensterrosette	0235.143.10.0.01				30	76	14	43	

\* Mit Stütznocken 10 oder 12 mm  
Mittige Bohrung im Fenster Ø 25 mm



## FENSTERGRIFF schwarz passiviert

BEZEICHNUNG	ARTIKELNUMMER								
FENSTERGRIFF KOMPLETT MIT RASTERUNG *	0235.104.00.0.01								
Fenstergriff	0101.121.00.0.01	18	125	56			14		7x35
Fensterrosette	0235.143.10.0.01				30	76	14	43	

\* Mit Stütznocken 10 oder 12 mm  
Mittige Bohrung im Fenster Ø 25 mm



## FENSTERGRIFF thermopatiniert

BEZEICHNUNG	ARTIKELNUMMER								
FENSTERGRIFF KOMPLETT MIT RASTERUNG	0235.104.00.0.12								
Fenstergriff	0101.121.00.0.12	18	125	56			14		7x35
Fensterrosette	0235.143.10.0.12				30	76	14	43	

\* Mit Stütznocken 10 oder 12 mm  
Mittige Bohrung im Fenster Ø 25 mm



## FENSTERGRIFF schwarz passiviert

BEZEICHNUNG	ARTIKELNUMMER								
FENSTERGRIFF KOMPLETT MIT RASTERUNG	0235.153.00.0.01								
Fenstergriff	0235.150.00.0.01	80	18	41			14		7x35
Fensterrosette	0235.143.10.0.01				30	76	14	43	
Multitac - Rastermechanik®	0235.107.10.0.00								
FENSTERGRIFF KOMPLETT OHNE RASTERUNG	0235.153.00.0.01.OR								

\* Mit Stütznocken 10 oder 12 mm  
Mittige Bohrung im Fenster Ø 25 mm

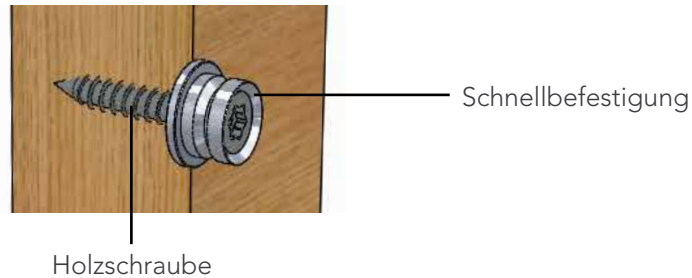


6

# Montageanleitung Bügelgriffe für Schiebetüren

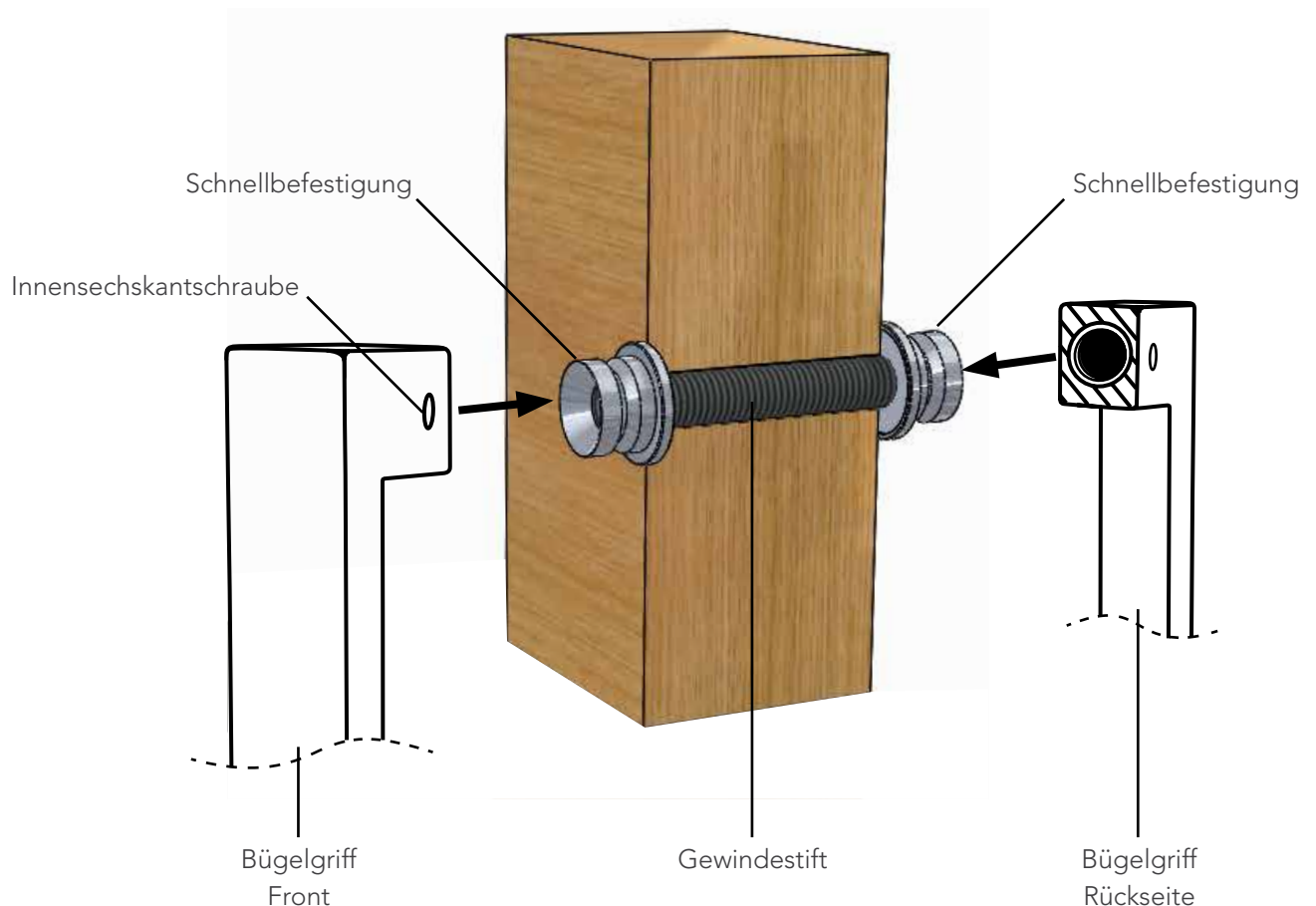
## EINSEITIGE MONTAGE AUF HOLZ

1. Die Schnellbefestigung des Bügelgriffes (im Lieferumfang inkludiert) wird mit einer Holzschraube an der Tür befestigt.
2. Der Bügelgriff wird oben und unten auf die Schnellbefestigung gesteckt
3. Die seitliche Innensechskantschraube (ISK Schraube) wird festgezogen.



## BEIDSEITIGE MONTAGE AUF HOLZ UND GLAS

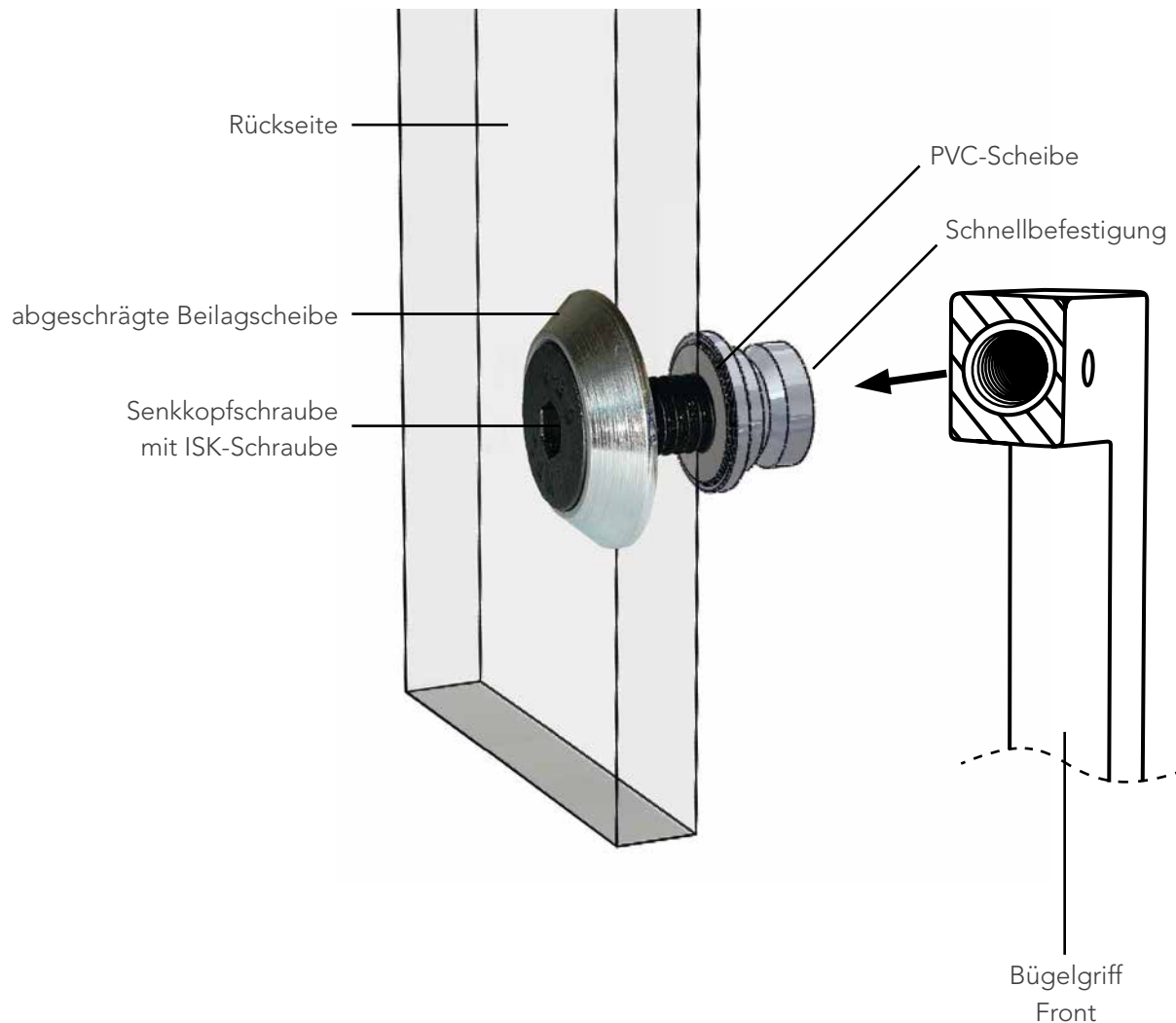
1. Die Schnellbefestigungen der Bügelgriffe (im Lieferumfang inkludiert) werden mittels Gewindestift verbunden. Bei der Befestigung auf Glas wird zwischen Glas und Schnellbefestigung noch eine PVC-Scheibe zwischengelegt um das Material nicht zu beschädigen. Die **Bohrung im Holz bzw. Glas** muss einen **Durchmesser von 10 mm** haben.
2. Die Bügelgriffe werden jeweils von jeder Seite oben und unten auf die Schnellbefestigung gesteckt und durch Innensechskantschrauben fixiert.



# Montageanleitung Bügelgriffe für Schiebetüren

## EINSEITIGE MONTAGE AUF GLAS

1. Die Schnellbefestigung des Bügelgriffes (im Lieferumfang inkludiert) wird mit einer auf der Rückseite angebrachten Senkkopfschraube mit Innensechskantschraube und einer abgeschrägten Beilagscheibe am Glas befestigt. Zwischen Glas und Metall befindet sich jeweils eine PVC-Scheibe um Kratzern und Beschädigungen vorzubeugen. Die **Bohrung im Glas** muss einen **Durchmesser von 10 mm** haben.
2. Der Bügelgriff wird oben und unten auf die Schnellbefestigung gesteckt.
3. Die seitliche Innensechskantschraube wird festgezogen.



## BESTELLANGABEN

### BEI IHRER BESTELLUNG EINES BÜGELGRIFFES FÜR SCHIEBETÜREN BITTEN WIR UM FOLGENDE INFORMATIONEN:

- Befestigung auf Holz oder Glas?
- Einseitige oder beidseitige Befestigung?
- Türstärke in mm



### BÜGELGRIFF FÜR SCHIEBETÜR schwarz passiviert

BEZEICHNUNG	ARTIKELNUMMER				
Bügelgriff für Schiebetüren inkl. Befestigungsset	0215.058.00.0.01	20	370	60	350

Sonderlängen auf Anfrage



### BÜGELGRIFF FÜR SCHIEBETÜR schwarz passiviert

BEZEICHNUNG	ARTIKELNUMMER				
Bügelgriff für Schiebetüren inkl. Befestigungsset	0119.151.00.0.01	24	400	65	250

Sonderlängen auf Anfrage



### BÜGELGRIFF FÜR SCHIEBETÜR schwarz passiviert

BEZEICHNUNG	ARTIKELNUMMER				
Bügelgriff für Schiebetüren inkl. Befestigungsset	0119.156.00.0.01	24	374	66	350

### BÜGELGRIFF FÜR SCHIEBETÜR schwarz passiviert

BEZEICHNUNG	ARTIKELNUMMER				
Bügelgriff für Schiebetüren inkl. Befestigungsset	0119.169.00.0.01	25	375	66	350

Sonderlängen auf Anfrage







### HEBSCHIEBETÜRGRIF schwarz passiviert

BEZEICHNUNG	ARTIKELNUMMER	↔	↑	↗	○-○	▣	▨
HEBSCHIEBETÜRGRIF KOMPLETT INKL. MUSCHELGRIF UND SCHRAUBEN	0104.001.00.0.01	40	350	83	80	10x45	
Muschelgriff einzeln	0217.002.00.1.01.M-6	40	150	11	80		M6

Fräsmaß für Muschelgriff: 72 x 28 x 9 mm (H x B x T)



### HEBSCHIEBETÜRGRIF thermopatinert

BEZEICHNUNG	ARTIKELNUMMER	↔	↑	↗	○-○	▣	▨
HEBSCHIEBETÜRGRIF KOMPLETT INKL. MUSCHELGRIF UND SCHRAUBEN	0104.001.00.0.12	40	350	83	80	10x45	
Muschelgriff einzeln	0217.002.00.1.12.M-6	40	150	11	80		M6

Fräsmaß für Muschelgriff: 72 x 28 x 9 mm (H x B x T)



### HEBSCHIEBETÜRGRIF schwarz passiviert

BEZEICHNUNG	ARTIKELNUMMER	↔	↑	↗	○-○	▣	▨
HEBSCHIEBETÜRGRIF KOMPLETT INKL. MUSCHELGRIF UND SCHRAUBEN	0104.005.00.0.01	40	300	70	80	10x45	
Muschelgriff einzeln	0217.002.00.0.01.M-6	40	150	11	80		M6

Fräsmaß für Muschelgriff: 72 x 28 x 9 mm (H x B x T)



### HEBSCHIEBETÜRGRIF thermopatinert

BEZEICHNUNG	ARTIKELNUMMER	↔	↑	↗	○-○	▣	▨
HEBSCHIEBETÜRGRIF KOMPLETT INKL. MUSCHELGRIF UND SCHRAUBEN	0104.005.00.0.12	40	300	70	80	10x45	
Muschelgriff einzeln	0217.002.00.0.12.M-6	40	150	11	80		M6

Fräsmaß für Muschelgriff: 72 x 28 x 9 mm (H x B x T)



## HEBESCHIEBETÜRGRIFF schwarz passiviert

BEZEICHNUNG	ARTIKELNUMMER	↔	↑	↗	⊙	□	▨
HEBESCHIEBETÜRGRIFF KOMPLETT INKL. MUSCHEL- GRIFF UND SCHRAUBEN	0104.003.00.0.01	40	310	76	80	10x45	
Muschelgriff einzeln	0217.002.00.1.01.M-6	40	150	11	80	M6	

Fräsmaß für Muschelgriff: 72 x 28 x 9 mm (H x B x T)



## HEBESCHIEBETÜRGRIFF thermopatiniert

BEZEICHNUNG	ARTIKELNUMMER	↔	↑	↗	⊙	□	▨
HEBESCHIEBETÜRGRIFF KOMPLETT INKL. MUSCHEL- GRIFF UND SCHRAUBEN	0104.003.00.0.12	40	310	76	80	10x45	
Muschelgriff einzeln	0217.002.00.1.12.M-6	40	150	11	80	M6	

Fräsmaß für Muschelgriff: 72 x 28 x 9 mm (H x B x T)



## HEBESCHIEBETÜRGRIFF schwarz passiviert

BEZEICHNUNG	ARTIKELNUMMER	↔	↑	↗	⊙	□	▨
HEBESCHIEBETÜRGRIFF KOMPLETT INKL. MUSCHEL- GRIFF UND SCHRAUBEN	0104.002.00.0.01	38	350	57	80	10x45	
Muschelgriff einzeln	0217.006.00.0.01.M-6	40	120	10	80	M6	

Fräsmaß für Muschelgriff: 72 x 28 x 9 mm (H x B x T)



## HEBESCHIEBETÜRGRIFF thermopatiniert

BEZEICHNUNG	ARTIKELNUMMER	↔	↑	↗	⊙	□	▨
HEBESCHIEBETÜRGRIFF KOMPLETT INKL. MUSCHEL- GRIFF UND SCHRAUBEN	0104.002.00.0.12	38	350	57	80	10x45	
Muschelgriff einzeln	0217.006.00.0.12.M-6	40	120	10	80	M6	

Fräsmaß für Muschelgriff: 72 x 28 x 9 mm (H x B x T)



6



### HEBSCHIEBETÜRGRIF schwarz passiviert

BEZEICHNUNG	ARTIKELNUMMER	↔	↑	↗	○-○	▣	▨
HEBSCHIEBETÜRGRIF KOMPLETT INKL. MUSCHEL- GRIF UND SCHRAUBEN	0104.004.00.0.01	40	315	60	80	10x45	
Muschelgriff einzeln	0217.006.00.0.01.M-6	40	120	10	80		M6

Fräsmaß für Muschelgriff: 72 x 28 x 9 mm (H x B x T)



### HEBSCHIEBETÜRGRIF thermopatinert

BEZEICHNUNG	ARTIKELNUMMER	↔	↑	↗	○-○	▣	▨
HEBSCHIEBETÜRGRIF KOMPLETT INKL. MUSCHEL- GRIF UND SCHRAUBEN	0104.004.00.0.12	40	315	60	80	10x45	
Muschelgriff einzeln	0217.006.00.0.12.M-6	40	120	10	80		M6

Fräsmaß für Muschelgriff: 72 x 28 x 9 mm (H x B x T)



### HEBSCHIEBETÜRGRIF schwarz passiviert

BEZEICHNUNG	ARTIKELNUMMER	↔	↑	↗	○-○	▣	▨
HEBSCHIEBETÜRGRIF KOMPLETT INKL. MUSCHEL- GRIF UND SCHRAUBEN	0104.006.00.0.01	40	315	55	80	10x45	
Muschelgriff einzeln	0217.006.00.0.01.M-6	40	120	10	80		M6

Fräsmaß für Muschelgriff: 72 x 28 x 9 mm (H x B x T)



### HEBSCHIEBETÜRGRIF thermopatinert


BEZEICHNUNG	ARTIKELNUMMER	↔	↑	↗	○-○	▣	▨
HEBSCHIEBETÜRGRIF KOMPLETT INKL. MUSCHEL- GRIF UND SCHRAUBEN	0104.006.00.0.12	40	315	55	80	10x45	
Muschelgriff einzeln	0217.006.00.0.12.M-6	40	120	10	80		M6

Fräsmaß für Muschelgriff: 72 x 28 x 9 mm (H x B x T)

## MUSCHELGRIFF schwarz passiviert oder thermopatiert

BEZEICHNUNG	ARTIKELNUMMER	↔	↑↓	↗	⊙	≠
Muschelgriff schwarz passiviert	0217.001.00.1.01	48	100	11	83	2
Muschelgriff BB-gelocht schwarz passiviert	0217.001.00.1.01.BB	48	100	11	83	2
Muschelgriff thermopatiert	0217.001.00.1.12	48	100	11	83	2
Muschelgriff BB-gelocht thermopatiert	0217.001.00.1.12.BB	48	100	11	83	2

Fräsmaß für Muschelgriff: 72 x 28 x 9 mm (H x B x T)



## MUSCHELGRIFF schwarz passiviert oder thermopatiert

BEZEICHNUNG	ARTIKELNUMMER	↔	↑↓	↗	⊙	≠
Muschelgriff schwarz passiviert	0217.002.00.0.01	40	150	11	124	2
Muschelgriff BB-gelocht schwarz passiviert	0218.002.00.0.01.BB	40	150	11	124	2
Muschelgriff thermopatiert	0217.002.00.0.12	40	150	11	124	2
Muschelgriff BB-gelocht thermopatiert	0218.002.00.0.12.BB	40	150	11	124	2

Fräsmaß für Muschelgriff: 72 x 28 x 9 mm (H x B x T)



## MUSCHELGRIFF schwarz passiviert oder thermopatiert

BEZEICHNUNG	ARTIKELNUMMER	↔	↑↓	↗	⊙	≠
Muschelgriff schwarz passiviert	0217.004.00.0.01	40	150	11	124	2
Muschelgriff BB-gelocht schwarz passiviert	0217.004.00.0.01.BB	40	150	11	124	2
Muschelgriff thermopatiert	0217.004.00.0.12	40	150	11	124	2
Muschelgriff BB-gelocht thermopatiert	0217.004.00.0.12.BB	40	150	11	124	2


Fräsmaß für Muschelgriff: 72 x 28 x 9 mm (H x B x T)



## MUSCHELGRIFF schwarz passiviert oder thermopatiert

BEZEICHNUNG	ARTIKELNUMMER	↔	↑↓	↗	≠
Muschelgriff schwarz passiviert	0217.006.00.0.01	40	120	11	2
Muschelgriff BB-gelocht schwarz passiviert	0217.006.00.0.01.BB	40	120	11	2
Muschelgriff thermopatiert	0217.006.00.0.12	40	120	11	2
Muschelgriff BB-gelocht thermopatiert	0217.006.00.0.12.BB	40	120	11	2

Fräsmaß für Muschelgriff: 72 x 28 x 9 mm (H x B x T)



6



### MUSCHELGRIFF schwarz passiviert

BEZEICHNUNG	ARTIKELNUMMER	↔	↑	↗	≠
Muschelgriff	0217.008.00.0.01	40	120	11	2
Muschelgriff BB-gelocht	0217.008.00.0.01.BB	40	120	11	2

Fräsmaß für Muschelgriff: 72 x 28 x 9 mm (H x B x T)



### MUSCHELGRIFF schwarz passiviert

BEZEICHNUNG	ARTIKELNUMMER	↔	↑	⊙	≠
Muschelgriff	0217.011.00.0.01	65	65	54	4
Muschelgriff BB-gelocht	0217.011.00.0.01.BB	65	65	54	4

Fräsmaß: 47 x 47 x 7 mm (H x B x T)



### MUSCHELGRIFF schwarz passiviert

BEZEICHNUNG	ARTIKELNUMMER	∅	⊙	≠
Muschelgriff	0217.010.00.0.01	65	54	4
Muschelgriff BB-gelocht	0217.010.00.0.01.BB	65	54	4

Fräsmaß: ∅ 47 x 7 mm (∅ x T)

## MUSCHELGRIFFSET WC QUADRATISCH schwarz passiviert

BEZEICHNUNG	ARTIKELNUMMER	↔	↑	⊙	≠
Muschelgriffset WC quadratisch	0217.015.00.0.01	65	65	54	4

Fräsmaß: 47 x 47 x 7 mm (H x B x T)  
Für Türstärken von 38 mm - 42 mm



WC-Riegel



Notöffner

## MUSCHELGRIFFSET WC RUND schwarz passiviert

BEZEICHNUNG	ARTIKELNUMMER	⊙	⊙	≠
Muschelgriffset WC rund	0217.014.00.0.01	65	54	4

Fräsmaß: Ø 47 x 7 mm (Ø x T)  
Für Türstärken von 38 mm - 42 mm



WC-Riegel



Notöffner

## STIRNZIEHGRIFF schwarz passiviert

BEZEICHNUNG	ARTIKELNUMMER	⊙	↗
Stirnziehgriff passend zu Muschelgriffsets WC	0217.018.00.0.01	30	3

Fräsmaß: Ø 25 x 21 mm (Ø x T)





### STOSSGRIFF FÜR HAUSTÜR schwarz passiviert

BEZEICHNUNG	ARTIKELNUMMER	↕	↗	⊙	⊖
Stoßgriff für Haustür 800 mm	0119.152.00.0.01.800	800	70	30	630
Stoßgriff für Haustür 1000 mm	0119.152.00.0.01.1000	1000	70	30	830
Stoßgriff für Haustür 1200 mm	0119.152.00.0.01.1200	1200	70	30	1030
Stoßgriff für Haustür 1400 mm	0119.152.00.0.01.1400	1400	70	30	1230
Stoßgriff für Haustür 1600 mm *	0119.152.00.0.01.1600	1600	70	30	1430
Stoßgriff für Haustür 1800 mm *	0119.152.00.0.01.1800	1800	70	30	1630

Die Bügelgriffe werden mit 2 bzw. 3 Adapterfüßen und Schnellbefestigung geliefert.  
\* Ab einer Länge von 1600 mm mit 3 Adaptern



### STOSSGRIFF FÜR HAUSTÜR schwarz passiviert

BEZEICHNUNG	ARTIKELNUMMER	↕	↗	FL	⊖
Stoßgriff für Haustür 800 mm	0119.178.00.0.01.800	800	70	30 x 30	630
Stoßgriff für Haustür 1000 mm	0119.178.00.0.01.1000	1000	70	30 x 30	830
Stoßgriff für Haustür 1200 mm	0119.178.00.0.01.1200	1200	70	30 x 30	1030
Stoßgriff für Haustür 1400 mm	0119.178.00.0.01.1400	1400	70	30 x 30	1230
Stoßgriff für Haustür 1600 mm *	0119.178.00.0.01.1600	1600	70	30 x 30	1430
Stoßgriff für Haustür 1800 mm *	0119.178.00.0.01.1800	1800	70	30 x 30	1630

Die Bügelgriffe werden mit 2 bzw. 3 Adapterfüßen und Schnellbefestigung geliefert.  
\* Ab einer Länge von 1600 mm mit 3 Adaptern



### STOSSGRIFF FÜR HAUSTÜR schwarz passiviert

BEZEICHNUNG	ARTIKELNUMMER	↕	↗	FL	⊖
Stoßgriff für Haustür 800 mm	0119.188.00.0.01.800	800	70	40 x 10	630
Stoßgriff für Haustür 1000 mm	0119.188.00.0.01.1000	1000	70	40 x 10	830
Stoßgriff für Haustür 1200 mm	0119.188.00.0.01.1200	1200	70	40 x 10	1030
Stoßgriff für Haustür 1400 mm	0119.188.00.0.01.1400	1400	70	40 x 10	1230
Stoßgriff für Haustür 1600 mm *	0119.188.00.0.01.1600	1600	70	40 x 10	1430
Stoßgriff für Haustür 1800 mm *	0119.188.00.0.01.1800	1800	70	40 x 10	1630

Die Bügelgriffe werden mit 2 bzw. 3 Adapterfüßen und Schnellbefestigung geliefert.  
\* Ab einer Länge von 1600 mm mit 3 Adaptern



### TÜRSOCKELBLECH schwarz passiviert

BEZEICHNUNG	ARTIKELNUMMER	↔	↕	≠
Türsockelblech	0123.027.00.0.01	1000	120	1,5
Türsockelblech Sondermaß	auf Anfrage			









TÜR BÄNDER & ZIERHÜLSEN



**KREUZBAND** schwarz passiviert

BEZEICHNUNG	ARTIKELNUMMER	↔	↕	≠	∅	≠
KREUZBAND MIT KLOBEN	0127.028.00.0.01					
Kreuzband	0127.007.00.1.01	135	260	4	16	18
Stützkloben	0129.002.00.1.01	44	145		16	



**SCHEINBAND** schwarz passiviert

BEZEICHNUNG	ARTIKELNUMMER	↔	↕	≠
Scheinband	0127.010.00.1.01	135	260	4



**KREUZBAND** schwarz passiviert

BEZEICHNUNG	ARTIKELNUMMER	↔	↕	≠	∅	≠
KREUZBAND MIT KLOBEN	0127.029.00.0.01					
Kreuzband	0127.008.00.1.01	150	320	4	16	18
Stützkloben	0129.001.00.1.01	44	235		16	



**SCHEINBAND** schwarz passiviert

BEZEICHNUNG	ARTIKELNUMMER	↔	↕	≠
Scheinband	0203.029.00.1.01	150	320	4

## TÜRLANGBAND schwarz passiviert

BEZEICHNUNG	ARTIKELNUMMER	↔	↑↓	≠	∅	≠
TÜRLANGBAND MIT KLOBEN 400 MM	0127.055.00.0.01					
Langband	0127.011.00.0.01	400	75	4	16	18
Stützkloben	0129.002.00.1.01	44	145		16	
TÜRLANGBAND MIT KLOBEN 600 MM	0127.056.00.0.01					
Langband	0127.027.00.0.01	600	75	4		



## SCHEINBAND schwarz passiviert

BEZEICHNUNG	ARTIKELNUMMER	↔	↑↓	≠
Scheinband 340 mm	0203.018.00.0.01	340	75	4
Scheinband 570 mm	0203.033.00.0.01	570	75	4



## TÜRLANGBAND schwarz passiviert

BEZEICHNUNG	ARTIKELNUMMER	↔	↑↓	≠	∅	≠
TÜRLANGBAND MIT KLOBEN 400 MM	0127.074.00.0.01					
Langband	0127.011.00.0.01.OP	400	75	4	16	18
Stützkloben	0129.003.00.0.01	44	235		16	
TÜRLANGBAND MIT KLOBEN 600 MM	0127.075.00.0.01					
Langband	0127.027.00.0.01.OP	600	75	4	16	18



## TÜRLANGBAND schwarz passiviert

BEZEICHNUNG	ARTIKELNUMMER	↔	↑↓	≠	∅	≠
TÜRLANGBAND MIT KLOBEN 400 MM	0127.076.00.0.01					
Langband	0127.011.00.0.01.OP	400	75	4	16	18
Einbohrkloben	0129.018.00.0.01	50	145		16	
TÜRLANGBAND MIT KLOBEN 600 MM	0127.077.00.0.01					
Langband	0127.027.00.0.01.OP	600	75	4		18
Einbohrkegelrosette	0129.018.11.0.01					



7

## LANGBAND schwarz passiviert



BEZEICHNUNG	ARTIKELNUMMER	↔	↑↓	≠	⊘	≠
TÜRLANGBAND MIT KLOBEN 400 MM	0127.053.00.0.01					
Langband	0127.025.00.1.01	400	55	4	16	18
Stützkloben	0129.001.00.1.01	44	235		16	
TÜRLANGBAND MIT KLOBEN 600 MM	0127.054.00.0.01					
Langband	0127.026.00.1.01	600	55	4		

## SCHEINBAND schwarz passiviert



BEZEICHNUNG	ARTIKELNUMMER	↔	↑↓	≠
Scheinband 340 mm	0203.031.00.1.01	340	55	4
Scheinband 560 mm	0203.032.00.1.01	560	55	4

## TÜRKREUZBAND schwarz passiviert



BEZEICHNUNG	ARTIKELNUMMER	↔	↑↓	≠	⊘	≠
Türband links 400 mm	0127.078.00.0.01.L	400	300	4		
Türband rechts 400 mm	0127.078.00.0.01.R	400	300	4		
Türband links 600 mm	0127.079.00.0.01.L	600	400	4		
Türband rechts 600 m	0127.079.00.0.01.R	600	400	4		
Aufschraubkloben	0129.018.00.1.01	40	170	4	14	25

## TÜRKREUZBAND schwarz passiviert



BEZEICHNUNG	ARTIKELNUMMER	↔	↑↓	≠	⊘	≠
TÜRKREUZBAND MIT AUFSCHRAUBKLOBEN						
Kreuzband	0127.065.10.0.01	172	260	4	16	18
Aufschraubkloben	0129.018.00.1.01	40	170	4	14	25
TÜRKREUZBAND MIT EINBOHRKLOBEN	0127.065.00.0.01					
Einbohrkloben	0129.018.00.0.01	40	170	4	14	25

## EINBOHRBAND ZWEITEILIG schwarz passiviert

BEZEICHNUNG	ARTIKELNUMMER	↕	∅
Einbohrband zweiteilig	0127.070.00.0.01	31	16



## EINBOHRBAND DREITEILIG schwarz passiviert

BEZEICHNUNG	ARTIKELNUMMER	↕	∅
Einbohrband dreiteilig Ø 16	0127.071.00.0.01	16	
Einbohrband dreiteilig Ø 18	0127.072.00.0.01	18	
Einbohrband dreiteilig Ø 20	0127.073.00.0.01	20	



## ZIERHÜLSE schwarz passiviert

BEZEICHNUNG	ARTIKELNUMMER	↕	∅
Zierhülse zweiteilig Ø 17	0225.055.00.0.01	46 x 2	15
Zierhülse zweiteilig Ø 17	0225.043.00.0.01	56 x 2	15
Zierhülse zweiteilig Ø 20	0225.042.00.0.01	56 x 2	20
Zierhülse in weiteren Größen	auf Anfrage		



## ZIERHÜLSEN

Auf Anfrage produzieren und veredeln wir Zierhülsen für Ihr Projekt.  
Bitte wenden Sie sich diesbezüglich per Telefon unter **+43 5225 622 30**  
oder via E-Mail unter: **office@halcoe.at** an uns.

Abgebildete Zierhülsen vor der Oberflächenveredelung.







**BAUBESCHLÄGE**

**5**




## EINSTEMMSCHLOSS schwarz passiviert

BEZEICHNUNG	ARTIKELNUMMER	↔	↑	↗
Einsteckmenschloss BB inkl. Schlüssel ÖNORM / DIN	0131.006.00.0.01.BB	18	250	80
Einsteckmenschloss PZ inkl. Schlüssel ÖNORM / DIN	0131.006.00.0.01.PZ	18	250	80
Einsteckmenschloss WC inkl. Schlüssel ÖNORM / DIN	0131.006.00.0.01.WC	18	250	80

Bitte geben Sie bei der Bestellung an, ob ÖNORM oder DIN

## ZIMMERTÜRSCHLOSS schwarz passiviert



BEZEICHNUNG	ARTIKELNUMMER	↔	↑	↗	◻	≠
Zimmertürschloss inkl. Schlüssel und Falle links	0131.005.00.0.01.LS	100	100	24	8	18
Zimmertürschloss inkl. Schlüssel und Falle rechts	0131.005.00.0.01.RS	100	100	24	8	18

## STULPABDECKUNG schwarz passiviert



BEZEICHNUNG	ARTIKELNUMMER	↔	↑	↗
Stulpabdeckung für GEGE	0131.007.00.0.01.GEGE	18	250	1,5
Stulpabdeckung für CLUDO DIN SB22	0131.007.00.0.01.CLUDO	18	250	1,5
Stulpabdeckung für WG ÖNORM B5350	0131.007.00.0.01.WG	18	250	1,5

## SCHLIESSBLECH FÜR BRANDSCHUTZTÜREN schwarz passiviert



BEZEICHNUNG	ARTIKELNUMMER	↔	↑	↗
Schließblech für Brandschutz- türen ÖNORM / DIN	0131.008.00.0.01	20	210	10

Geprüft nach Norm EN 179 / EN 1125






**SCHLISSBLECH 4-FACH VERSTELLBAR** schwarz passiviert

BEZEICHNUNG	ARTIKELNUMMER			
Schließblech 4-fach verstellbar ÖNORM / DIN	0131.008.00.0.01	20	210	10






**SCHLISSBLECH 4-FACH VERSTELLBAR** schwarz passiviert

BEZEICHNUNG	ARTIKELNUMMER			
Schließblech 4-fach verstellbar ÖNORM / DIN	0131.010.00.0.01	20	210	16



**SCHLISSBLECH 4-FACH VERSTELLBAR FÜR STUMPFE TÜREN** schwarz passiviert

BEZEICHNUNG	ARTIKELNUMMER			
Schließblech 4-fach verstellbar für stumpfe Türen - rechts ÖNORM / DIN	0131.011.00.0.01.R	30	210	16
Schließblech 4-fach verstellbar für stumpfe Türen - links ÖNORM / DIN	0131.011.00.0.01.L	30	210	16



links

rechts



### TÜRKLOPFER schwarz passiviert

BEZEICHNUNG	ARTIKELNUMMER	↔	↕	↗	⊙
Türklopfen	0115.002.00.1.01	110	150	26	43



### TÜRKLOPFER schwarz passiviert

BEZEICHNUNG	ARTIKELNUMMER	↔	↕	↗	⊙
Türklopfen	0115.006.00.1.01	75	107	22	35



### TÜRKLOPFER DRACHE schwarz passiviert

BEZEICHNUNG	ARTIKELNUMMER
Türklopfen Drache handgeschmiedet	0115.010.00.0.01

## ZIERNÄGEL 4-FLÄCHIG schwarz passiviert

BEZEICHNUNG	ARTIKELNUMMER	↔	↕	∅	▣
Ziernagel 4-flächig 16 mm	0531.001.00.1.01	16	16		25 Stk.
Ziernagel 4-flächig 20 mm	0531.002.00.1.01	20	20		25 Stk.

Preise sind Stückpreise, jeweils zu 25 Stk. bestellbar



## ZIERNÄGEL 5-FLÄCHIG schwarz passiviert

BEZEICHNUNG	ARTIKELNUMMER	↔	↕	∅	▣
Ziernagel 5-flächig Ø 16 mm	0531.003.00.1.01		25	16	25 Stk.
Ziernagel 5-flächig Ø 19 mm	0531.004.00.1.01		25	19	25 Stk.
Ziernagel 5-flächig Ø 25 mm	0531.005.00.1.01		25	25	25 Stk.

Preise sind Stückpreise, jeweils zu 25 Stk. bestellbar



## ZIERKAPPEN 4-FLÄCHIG schwarz passiviert

BEZEICHNUNG	ARTIKELNUMMER	↔	↕	∅	▣
Zierkappe 4-flächig 16 mm	0531.013.00.1.01	16	16		25 Stk.
Zierkappe 4-flächig 20 mm	0531.014.00.1.01	20	20		25 Stk.

Preise sind Stückpreise, jeweils zu 25 Stk. bestellbar



## ZIERKAPPEN 5-FLÄCHIG schwarz passiviert

BEZEICHNUNG	ARTIKELNUMMER	↔	↕	∅	▣
Zierkappe 5-flächig Ø 13 mm	0531.008.00.1.01		13	13	25 Stk.
Zierkappe 5-flächig Ø 16 mm	0531.009.00.1.01		15	16	25 Stk.
Zierkappe 5-flächig Ø 19 mm	0531.010.00.1.01		15	19	25 Stk.
Zierkappe 5-flächig Ø 21 mm	0531.011.00.1.01		15	21	25 Stk.
Zierkappe 5-flächig Ø 25 mm	0531.012.00.1.01		15	25	25 Stk.

Preise sind Stückpreise, jeweils zu 25 Stk. bestellbar





## HAUSNUMMERN 0 - 9 VOLLGEHÄMMERT schwarz passiviert

BEZEICHNUNG	ARTIKELNUMMER	↔	↑	≠	▨
Nummer 0	0113.000.00.1.01	75	122	4	M6
Nummer 1	0113.001.00.1.01	65	130	4	M6
Nummer 2	0113.002.00.1.01	72	120	4	M6
Nummer 3	0113.003.00.1.01	75	120	4	M6
Nummer 4	0113.004.00.1.01	75	124	4	M6
Nummer 5	0113.005.00.1.01	76	125	4	M6
Nummer 6 oder 9	0113.006.00.1.01	77	123	4	M6
Nummer 7	0113.007.00.1.01	77	124	4	M6
Nummer 8	0113.008.00.1.01	80	124	4	M6




## BUCHSTABEN A - D VOLLGEHÄMMERT schwarz passiviert

BEZEICHNUNG	ARTIKELNUMMER	↔	↑	≠	▨
Buchstabe a	0113.011.00.1.01	60	70	4	M6
Buchstabe b	0113.012.00.1.01	58	128	4	M6
Buchstabe c	0113.013.00.1.01	54	70	4	M6
Buchstabe d	0113.014.00.1.01	56	127	4	M6
Schrägstrich	0113.015.00.1.01	116	85	4	M6



## HAUSNUMMERN 0 - 9 GLATT schwarz passiviert

BEZEICHNUNG	ARTIKELNUMMER	↔	↑	≠	▨
Nummer 0	0113.072.00.0.01	75	122	4	M6
Nummer 1	0113.073.00.0.01	65	130	4	M6
Nummer 2	0113.074.00.0.01	72	120	4	M6
Nummer 3	0113.075.00.0.01	75	120	4	M6
Nummer 4	0113.076.00.0.01	75	124	4	M6
Nummer 5	0113.077.00.0.01	76	125	4	M6
Nummer 6 oder 9	0113.078.00.0.01	77	123	4	M6
Nummer 7	0113.079.00.0.01	77	124	4	M6
Nummer 8	0113.080.00.0.01	80	124	4	M6



## BUCHSTABEN A - D GLATT schwarz passiviert

BEZEICHNUNG	ARTIKELNUMMER	↔	↑	≠	▨
Buchstabe a	0113.081.00.0.01	60	70	4	M6
Buchstabe b	0113.082.00.0.01	58	128	4	M6
Buchstabe c	0113.083.00.0.01	54	70	4	M6
Buchstabe d	0113.084.00.0.01	56	127	4	M6
Schrägstrich	0113.085.00.0.01	116	85	4	M6

## BRIEFEINWURF MIT NAMENSSCHILD schwarz passiviert

BEZEICHNUNG	ARTIKELNUMMER			
Briefeinwurf mit Namensschild	0121.005.00.1.01	285	85	3



## BRIEFEINWURF OHNE NAMENSSCHILD schwarz passiviert

BEZEICHNUNG	ARTIKELNUMMER			
Briefeinwurf ohne Namensschild	0121.007.00.1.01	285	85	3



## BRIEFEINWURF GRAVIERT schwarz passiviert

BEZEICHNUNG	ARTIKELNUMMER			
Briefeinwurf ohne Namensschild	0121.009.00.0.01	285	85	4



## BRIEFEINWURF GRAVIERT thermopatinert

BEZEICHNUNG	ARTIKELNUMMER			
Briefeinwurf ohne Namensschild	0121.009.00.0.12	285	85	4





## TOILETTEPIKTOGRAMM MANN schwarz passiviert

BEZEICHNUNG	ARTIKELNUMMER	↔	↕	≠
Toilettenpiktogramm Mann	0113.086.00.0.01.M	40	105	2



## TOILETTEPIKTOGRAMM FRAU schwarz passiviert

BEZEICHNUNG	ARTIKELNUMMER	↔	↕	≠
Toilettenpiktogramm Frau	0113.086.00.0.01.W	47	105	2



## TÜRRIEGEL schwarz passiviert

BEZEICHNUNG	ARTIKELNUMMER	↔	↕
Türriegel	0117.003.00.0.01	220	68
Türriegel	0117.004.00.0.01	320	68



## TÜRSTOPPER schwarz passiviert

BEZEICHNUNG	ARTIKELNUMMER	↕	∅
Türstopper Ø 20 mm inkl. Schraube und Dübel	0529.149.00.0.01	30	20
Türstopper Ø 30 mm inkl. Schraube und Dübel	0529.143.00.0.01	45	30



### WECHSELSTIFT verzinkt



BEZEICHNUNG	ARTIKELNUMMER	↔	☑
Wechselstift	21.DREX.2.Q10/8x70	70	8/10
Wechselstift	21.DREX.2.Q10/8x80	80	8/10
Wechselstift	21.DREX.2.Q8x80	80	8
Wechselstift	21.DREX.2.Q8.5/8x70	70	8/8,5

### ROLLENWECHSELSTIFT verzinkt



BEZEICHNUNG	ARTIKELNUMMER	↔	☑
Rollenwechselstift	21.DREX.2.Q8x115	115	8
Rollenwechselstift	21.DREX.2.Q8x150	150	8
Rollenwechselstift	21.DREX.2.Q8.5/8x115	115	8/8,5
Rollenwechselstift	21.DREX.2.Q10/8x115	115	8/10

### KERBKANTSTIFT verzinkt



BEZEICHNUNG	ARTIKELNUMMER	↔	☑
Kerbstift	21.DREX.2.7x40.FR	40	7
Kerbstift	21.DREX.2.7x50.FR	50	7
Kerbstift	21.DREX.2.7x60.FR	60	7

### VIERKANTSTIFT ABGESETZT verzinkt



BEZEICHNUNG	ARTIKELNUMMER	↔	☑
Vierkantstift abgesetzt	21.DREX.2.8.5/8x100	100	8/8,5/8
Vierkantstift abgesetzt	21.DREX.2.8.5/8x130	130	8/8,5/8
Vierkantstift abgesetzt	21.DREX.2.10/8x130	130	8/10/8

### VIERKANTSTIFT verzinkt



BEZEICHNUNG	ARTIKELNUMMER	↔	☑
Vierkantstift	21.DREX.2.7x60	60	7
Vierkantstift	21.DREX.2.7x65	65	7
Vierkantstift	21.DREX.2.7x80	80	7
Vierkantstift	21.DREX.2.8x80	80	8
Vierkantstift	21.DREX.2.8x100	100	8
Vierkantstift	21.DREX.2.8x130	130	8
Vierkantstift	21.DREX.2.8x150	150	8



## VIERKANTSTIFT ABGESETZT verzinkt

BEZEICHNUNG	ARTIKELNUMMER	↔	☒
Vierkantstift abgesetzt	21.DREX.2.Q8/7x60	60	7/8



## P.S.W. SPANN-WECHSELSTIFT verzinkt

BEZEICHNUNG	ARTIKELNUMMER	↔	☒
P.S.W. Spann-Wechselstift	21.DREX.2.Q8x80.PSW	80	8
P.S.W. Spann-Wechselstift	21.DREX.2.Q8x100.PSW	100	8



## Reduzierhülse verzinkt

BEZEICHNUNG	ARTIKELNUMMER	↔	☒
Reduzierhülse	21.0000.0.RH-6/7x20	20	7
Reduzierhülse	21.0000.0.RH-7/8x20	20	8
Reduzierhülse	21.0000.0.RH-8/10x30	30	10
Reduzierhülse	21.0000.0.RH-8/8,5x27	27	8,5
Reduzierhülse	21.0000.0.RH-8/9x30	30	9



## KUNSTSTOFFBUCHSE PVC schwarz oder grau

BEZEICHNUNG	ARTIKELNUMMER	☒	∅	≠	↕
Kunststoffbuchse schwarz	0105.BRAND.R18.2x5	25 Stk.	20	2	6
Kunststoffbuchse schwarz	0105.HAGER.R18.18x20x24.S	25 Stk.	20	2	8
Kunststoffbuchse schwarz gerillt	0105.BRAND.R18.2x8	25 Stk.	20	2	8
Kunststoffbuchse grau	0105.HAGER.R18.18x20x24.G	25 Stk.	20	2	8



Außendurchmesser = 20 mm; Innendurchmesser = 18 mm

## HÜLENSCHRAUBE schwarz passiviert



BEZEICHNUNG	ARTIKELNUMMER	☒
Hülsenschraube mit Schlitz für Türstärke 44 - 55 mm	0109.044.00.1.01.TS44	M4 x 44-55
Hülsenschraube mit Schlitz für Türstärke 74-84 mm	0109.044.00.1.01.TS74	M4x74-84

## HÜLENSCHRAUBE schwarz passiviert



BEZEICHNUNG	ARTIKELNUMMER	☒
Hülsenschraube Türstärke 40 - 56 mm	0109.043.00.1.01.TS40	2 x M4 x 20
Hülsenschraube Türstärke 48 - 65 mm	0109.043.00.1.01.TS48	1 x M4 x 20 1 x M4 x 30
Hülsenschraube Türstärke 58 - 77 mm	0109.043.00.1.01.TS58	2 x M4 x 30

## ZIERKOPFHOLZSCHRAUBE schwarz passiviert



BEZEICHNUNG	ARTIKELNUMMER	↔	∅	☒
Zierkopfholzschraube	0531.022.00.1.01	16	3	25 Stk.
Zierkopfholzschraube	0531.023.00.1.01	20	3,5	25 Stk.
Zierkopfholzschraube	0531.024.00.1.01	30	4	25 Stk.
Zierkopfholzschraube	0531.028.00.0.01	50	5	25 Stk.
Zierkopfholzschraube	0531.027.00.0.01	50	6	25 Stk.

## ZIERKOPFHOLZSCHRAUBE thermopatiert



BEZEICHNUNG	ARTIKELNUMMER	↔	∅	☒
Zierkopfholzschraube	0531.022.00.1.12	16	3	25 Stk.
Zierkopfholzschraube	0531.023.00.1.12	20	3,5	25 Stk.
Zierkopfholzschraube	0531.024.00.1.12	30	4	25 Stk.

## I. GELTUNG

Die nachstehenden AGB gelten für alle gegenwärtigen und zukünftigen Lieferungen bzw. für alle Kauf- und Lieferverträge, die wir mit Abnehmern oder Auftraggebern (Kunden, Käufer) abschließen, sofern nichts anderes schriftlich vereinbart ist. Spätestens mit Entgegennahme der Lieferung gelten diese Bedingungen als angenommen. Entgegenstehenden Einkaufsbedingungen des Käufers wird hiermit ausdrücklich widersprochen, sie verpflichten uns auch dann nicht, wenn wir nicht nochmals widersprechen.

## II. ANGEBOT, AUFTRAG, PREIS

Unsere Angebote sind stets freibleibend; wir behalten uns vor, den Preis zu berichtigen, wenn bis zum Tage der Lieferung höhere Energie- bzw. Materialpreise oder Steuern- bzw. Lohnerhöhungen eingetreten sind. Mündliche Zusagen, Vertragsabschlüsse und Liefervereinbarungen werden erst durch unsere schriftliche Auftragsbestätigung wirksam. Unsere Außendienstmitarbeiter sind zur Vermittlung und zum Vertragsabschluss berechtigt. Im Übrigen gilt die Ausführung des Auftrages als Auftragsbestätigung. Unsere Preise verstehen sich ab Werk, sie schließen Fracht und Transportversicherung nicht ein. Lieferungen frei Haus sind individuell vereinbar.

## III. ZAHLUNGSBEDINGUNGEN

Unsere Rechnungen sind, soweit auf der Auftragsbestätigung nicht anders angegeben, innerhalb von 30 Tagen nach Rechnungsdatum netto ohne Abzug zur Zahlung fällig. Bei Barzahlung innerhalb von 10 Tagen ab Rechnungsdatum werden 2% Skonto gewährt. Nach Ablauf dieser Zeit werden Skonto-Abzüge nicht anerkannt. Ein Skonto-Abzug ist ebenfalls unzulässig, wenn noch ältere, fällige Rechnungen bestehen. Bei verspäteter Zahlung werden ab dem Fälligkeitstag Verzugszinsen in Höhe der Bankzinssätze für Überziehungskredite berechnet. Die Kosten des Mahn- und Einzugsverfahren gehen zu Lasten des Käufers. Der Kaufpreis ist sofort fällig, wenn der Käufer uns gegenüber mit anderen Zahlungen in Verzug kommt oder wenn uns die Unsicherheit seiner Vermögenslage bekannt wird. Wir sind dann auch berechtigt, ausstehende Lieferungen nur gegen Vorauszahlung durchzuführen. Eine Aufrechnung oder Zurückhaltung von Zahlungen wird ausgeschlossen. Zahlungen sind ausschließlich auf die in unserer Rechnung angegebenen Bankkonten zu überweisen. Vertreter sind zum Inkasso nicht berechtigt.

## IV. LIEFERUNG

Angegebene Lieferzeiten werden nach Möglichkeit annähernd eingehalten, feste Liefertermine sind nur verbindlich, wenn diese ausdrücklich schriftlich bestätigt sind. Die Lieferfrist beginnt erst nach völliger Klarstellung des Auftrages mit Erstellung der schriftlichen Auftragsbestätigung. Die Lieferfrist gilt vorbehaltlich unvorhergesehener Hindernisse, die außerhalb unseres Willens liegen, insbesondere bei Fällen höherer Gewalt, Betriebsstörungen und Materialmangel durch Verzögerung in der Zulieferung. Sofern diese Ereignisse auf die fristgemäße Erfüllung des Kaufvertrages einwirken, verlängern sich die Lieferfristen angemessen bzw. berechtigen sie uns vom Vertrag zurückzutreten. Schadensersatzansprüche des Käufers wegen verspäteter Lieferung sind ausgeschlossen. Im Falle eines Lieferverzuges kann der Käufer nach Stellung einer Nachfrist vom Vertrag zurücktreten. Teillieferungen sind in jedem Fall zulässig, jede Teillieferung gilt als selbstständiges Geschäft. Katalogartikel mit Sondermaßen oder Sonderausführung werden nur auf feste Bestellungen angefertigt. Ein etwaiger Rücktritt vom Kaufvertrag bzw. Auftrag ist nicht möglich. Musterlieferungen erfolgen nur gegen Berechnung. Etwa von uns angefertigte Zeichnungen oder Entwürfe werden in Rechnung gestellt, sofern der Auftrag nicht durch uns zur Ausführung kommt. Unsere Muster und Entwürfe stellen geistiges Eigentum dar und dürfen nicht nachgeahmt oder Konkurrenzfirmen zur Nachahmung unterbreitet werden. Kleinstaufträge unter 75€ können nicht bearbeitet werden. Bei Aufträgen unter 100€ netto erheben wir einen Mindermengenzuschlag von 15€ wenn eine Einzellieferung ausdrücklich gewünscht wird. Kommissionslieferungen an den Kunden werden nur ausgeführt, wenn die kompletten Versandpapiere ausgefüllt beigegeben sind.

## V. VERSAND, GEFAHRENÜBERGANG

Der Versand erfolgt in allen Fällen auf Rechnung und Gefahr des Bestellers. Der Gefahrenübergang auf den Abnehmer tritt zum Zeitpunkt des Verlassens der Ware ab Werk ein. Falls mit dem Besteller keine besondere Versandvorschrift schriftlich vereinbart ist, wird der Versand auf dem nach unserem Ermessen günstigsten Wege vorgenommen. Eine Verpflichtung für die Auswahl des billigsten Transportweges besteht nicht.

## VI. GEWÄHRLEISTUNG UND MÄNGELRÜGE

Mängelrügen sind unverzüglich nach Feststellung schriftlich vorzubringen. Beanstandungen wegen unvollständiger Lieferung oder wegen äußerlich erkennbarer Mängel sind nach Ablauf von 14 Tagen nach Eingang der Ware ausgeschlossen. Bei begründeter Mängelrüge nehmen wir die Ware zurück und leisten Ersatz durch Nachbesserung bzw. Ersatzlieferung einwandfreier Ware oder Gutschrift des Kaufpreises. Ist der Artikel eingebaut, erstatten wir wahlweise den Minderwert. Alle anderen Ansprüche, insbesondere Schadenersatz aus Nachfolgeschäden sind ausgeschlossen, soweit gesetzlich zulässig. Das betrifft auch alle Aufwendungen, die dem Kunden wegen der Fehlerhaftigkeit des Materials entstehen. Sämtliche Ansprüche an uns, gleich aus welchem Rechtsgrund, verjähren spätestens ein halbes Jahr nach Gefahrenübergang.

## VII. EIGENTUMSVORBEHALT

Die gelieferte Ware bleibt bis zur vollständigen Bezahlung unserer Forderungen aus diesem oder früheren Lieferverträgen sowie etwaigen Nebenforderungen unser Eigentum. Bis dahin ist der Käufer nicht berechtigt, die gelieferte Ware einem Dritten zu verpfänden oder zur Sicherung zu übereignen. Droht unserem Eigentum Gefahr einer Beeinträchtigung durch Dritte oder durch Pfändung, so sind wir unverzüglich zu benachrichtigen. Eine Weiterveräußerung darf nur im ordentlichen Geschäftsbetrieb erfolgen. Bei kreditweisem Weiterverkauf der Vorbehaltsware geht die hierdurch entstehende Forderung in Höhe unseres Guthabens ohne weiteres auf uns über. Der Käufer, der ausstehende Kaufpreis und die eingeräumten Zahlungsbedingungen sind uns gegebenenfalls unverzüglich mitzuteilen. Der Käufer ist verpflichtet, die gelieferten Waren bis zur vollständigen Bezahlung gegen die üblichen Risiken zu versichern.

## VIII. SONSTIGES

Von uns für die Herstellung von Sonderteilen angefertigte Werkzeuge, Einrichtungen, Kokillen, Schablonen, Modelle usw. bleiben stets unser Eigentum und können nicht herausgegeben werden, auch wenn vom Käufer ein Werkzeugkosten-Anteil bezahlt wurde. Die durch die Herstellung bedingten Abweichungen in Maßen, Gewichten und Farbönen sind im Rahmen der handelsüblichen bzw. bestehenden Toleranzen sowie nach den Bestimmungen des Maß- und Gewichtsgesetzes zulässig. Muster, die einer Lieferung zugrunde gelegt werden, gelten als ungefähre Grundlage der Lieferung. Bei Anfertigung nach Angaben, Zeichnungen oder Entwürfen der Käufer haftet der Auftraggeber dafür, dass ihm das Urheberverfügungsrecht zusteht. Der Auftraggeber ist verpflichtet, uns von allen Ansprüchen Dritter freizuhalten. Falls eine Fertigung nach Zeichnung oder Entwurf des Käufers durchgeführt wird, trägt dieser für die konstruktiv richtige Gestaltung sowie für die praktische Eignung der gelieferten Teile alleine die Verantwortung, auch wenn er bei der Entwicklung von uns beraten wurde. Technische Beratungen, Angaben und Auskünfte über Anwendungs- und Verarbeitungsmöglichkeiten der Produkte des Lieferers oder für den Lieferer Handelnden erfolgen nach bestem Wissen, jedoch unverbindlich und unter Ausschluss jeglicher Haftung. Für uns übersandte Muster und Vorlagen etc. leisten wir im Falle von Verlust, Beschädigung oder Bruch keinen Ersatz. Für Druckfehler in Katalogen und Preislisten übernehmen wir keine Verantwortung. Ebenso sind alle Abbildungen und Maßangaben annähernd und unverbindlich. Zweckdienliche Änderungen behalten wir uns vor. All unsere Produkte werden stets dem neuesten Stand der Technik und der Verwendbarkeit angepasst. Technische Änderungen behalten wir uns vor.

## IX. RICHTSSTAND UND ERFÜLLUNGORT

Die Rechte des Käufers aus diesem Vertrag sind nicht übertragbar. Rechtliche Unwirksamkeit oder Änderungen einzelner Bestimmungen berühren die Gültigkeit der übrigen Bestimmungen nicht. Erfüllungsort für die Lieferung und Zahlung ist der Sitz unserer Firma in Fulpmes/Tirol (Austria). Gerichtsstand für beide Vertragsteile ist Innsbruck/Tirol (Austria). Maßgeblich für das Rechtsverhältnis ist österreichisches Recht. Die Anwendung des UN-Kaufrechtes wird hiermit ausdrücklich ausgeschlossen.

## KONTAKT

**HALCÖ - Alfred Hörtnagl GesmbH & CoKG**  
**Industriegelände Zone B3**  
**A-6166 Fulpmes / Tirol**

**office@halcoe.at | +43 5225 622 30 | +43 5225 622 30-9**

**www.halcoe.at | www.halcoe-edelbeschlaege.at**



Senden Sie uns Ihre Anfrage: office@halcoe.at  
Tel +43 5225 622 30 | Fax +43 5225 622 30 - 9