VOM ANTIKEN ERZEISEN
ZUM HOCHMODERNEN DESIGNELEMENT

SCHWARZSTAHL

halcö
Tradition + High-Tech

DIE ENTSTEHUNG VON SCHWARZ**STAHL**

Der sogenannte Schwarz**stahl** bezeichnet rohen Stahl in seiner natürlichen Erscheinung. Die ästhetische Oberfläche aus schwarzblauem Zunder und Abbrand entsteht durch ein spezielles Umformverfahren bei sehr hohen Temperaturen. Diese Beschichtung wirkt wie eine harte Patina, gleichzeitig verleiht sie dem Produkt seinen unverwechselbaren, ausdrucksstarken Charakter. Eine anschließende Versiegelung sorgt für stilvollen Glanz. Die natürliche Färbung der Schwarz**stahl**oberfläche kann nicht beeinflusst werden, somit erhält der Stahl jedes Mal seine eigene individuelle Note.

ZEICHENERKLÄRUNG / MASSEINHEITEN

Breite		Schraubenlochdistanz	
Höhe		Verpackung	
Ausladung		Stiftquerschnitt	
Materialstärke		Gewinde, Schraube, Bolzen	
Distanz Lochung - obere Schraube		Einlasstiefe	

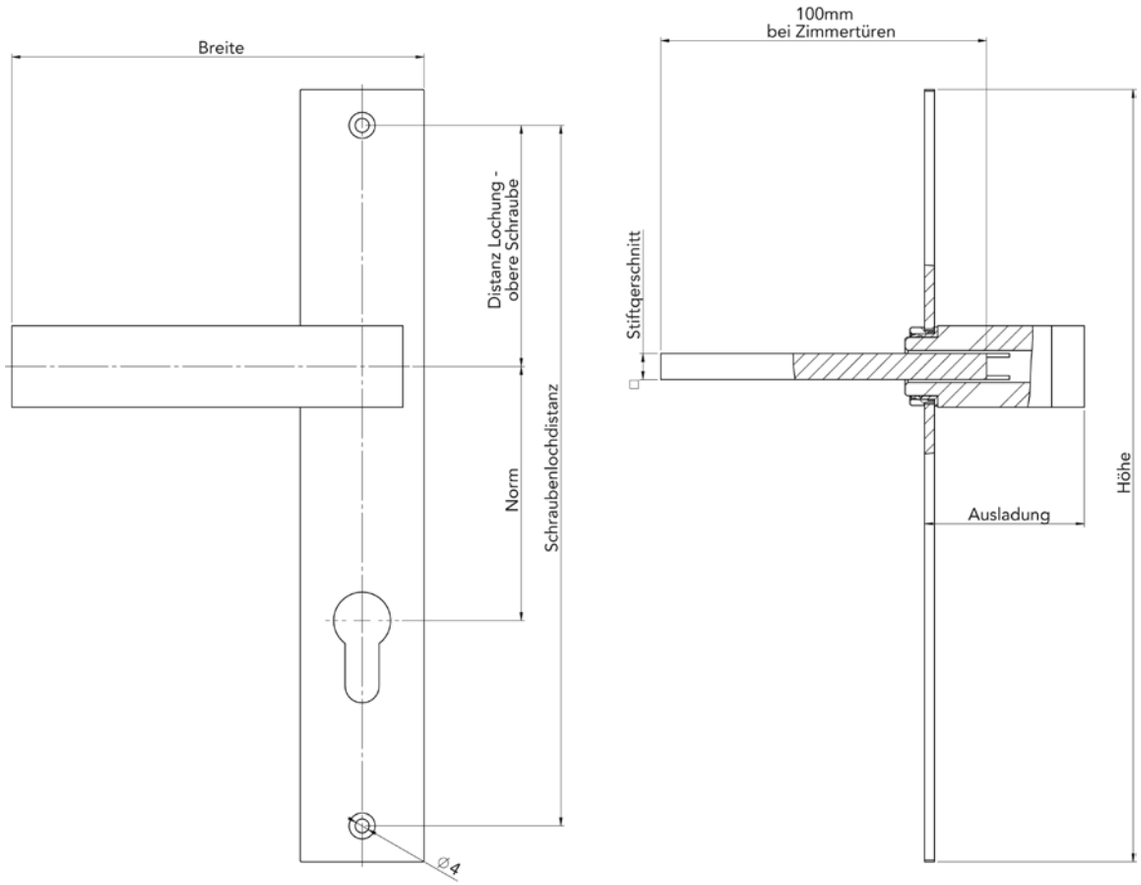

RICHTUNGSBESTIMMUNG

links

Griff zeigt nach links

rechts

Griff zeigt nach rechts

SCHLÜSSELLOCHUNG IN MM

BITTE BEI BESTELLUNG DIE SCHLÜSSELLOCHNORMUNG ANGEBEN!

SCHLOSSART	ABKÜRZUNG	TÜRART	ÖSTERREICH	DEUTSCHLAND	ITALIEN
Buntbart	BB	Haustür	90	92	90
Buntbart	BB	Zimmertür	90	72	90
Profilzylinder	PZ	Haustür	88	92	85
Profilzylinder	PZ	Zimmertür	88	72	85
WC	WC		90	78	90

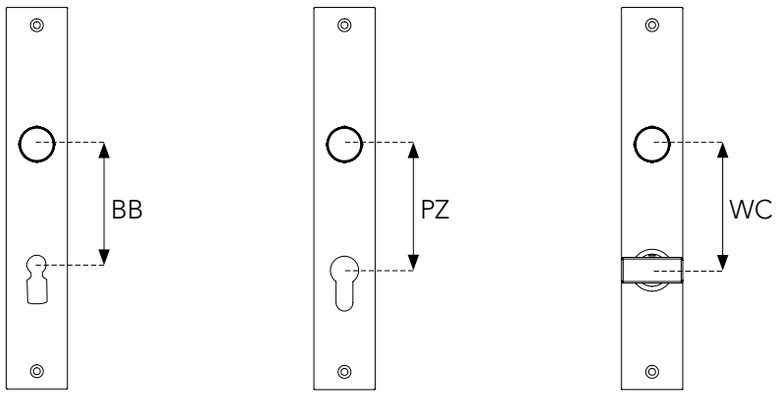

WICHTIGE PFLEGEHINWEISE

Um lange Freude im Gebrauch mit unseren Beschlägen aus SCHWARZ**STAHL** zu garantieren und die Einzigartigkeit der Oberfläche zu erhalten, empfehlen wir Ihnen, unsere angeführten Pflegehinweise zu beachten.

Bei der **Reinigung** dürfen keine agressiven Reinigungsmittel verwendet werden. Diese können zum Rosten des Materials führen. Verwenden Sie stattdessen ausschließlich nur ein leicht mit Wasser angefeuchtetes Tuch. Nachdem die Oberfläche getrocknet ist, sollten die Beschläge nachgeölt werden. Dazu empfehlen wir unser **spezielles Rostschutzöl**.

Eine **ein bis zweimal jährliche Oberflächennachbehandlung** mittels Rostschutzöl komplettiert die optimale Pflege der Beschläge und unterstützt die Langlebigkeit der ästhetischen Oberfläche.

ARTIKELNUMMER: **21.CORROSIONSOIL.0.125ML**
Preis pro 125 ml: **€ 9,90**

Bezeichnung	Artikelnummer	⟷	↕	⤢	≠	∅		⚯	▨
ZIMMERTÜRGARNITUR KOMPLETT	0102.178.00.0.17								
Zimmertürdrücker links und rechts verwendbar	0101.121.00.0.17	125	18	56		14			
Zimmertürlangschild	0105.208.00.0.17	38	237		3	14	70		

Bezeichnung	Artikelnummer	⟷	↕	⤢	≠	∅		⚯	▨
ZIMMERTÜRGARNITUR KOMPLETT WC ÖNORM	0102.178.00.0.17.WC-Q-7								
Zimmertürdrücker links und rechts verwendbar	0101.121.00.0.17	125	18	56		14			
Zimmertürlangschild	0105.208.00.0.17	38	237		3	14	70		
WC Mechanik puristisch ÖNORM Q7	0105.155.00.0.17.Q-7								

Bezeichnung	Artikelnummer	⟷	↕	⤢	≠	∅		⚯	▨
ZIMMERTÜRGARNITUR KOMPLETT WC DIN	0102.178.00.0.17.WC-Q-8								
Zimmertürdrücker links und rechts verwendbar	0101.121.00.0.17	125	18	56		14			
Zimmertürlangschild	0105.208.00.0.17	38	237			14	70		
WC Mechanik puristisch DIN Q8	0105.155.00.0.17.Q-8								

Bezeichnung	Artikelnummer	⟷	↕	⤢	≠	∅		⚯	▨
ROSETTENGARNITUR KOMPLETT BB	0102.183.00.0.17.BB								
Zimmertürdrücker links und rechts verwendbar	0101.121.00.0.17	125	18	56		14			8
Drückerrosette Ø 14 mm	0111.090.00.0.17	52	52		3	14		38	
Schlüsselrosette BB-gelocht	0111.088.00.0.17	52	52		3			38	

Bezeichnung	Artikelnummer	↔	↕	⤢	≠	∅	8	o-o	◩
ROSETTENGARNITUR KOMPLETT PZ	0102.183.00.0.17.PZ								
Zimmertürdrücker links und rechts verwendbar	0101.121.00.0.17	125	18	56		14			8
Drückerrosette Ø 14 mm	0111.090.00.0.17	52	52		3	14		38	
Schlüsselrosette PZ-gelocht	0111.091.00.0.17	52	52		3			38	

Bezeichnung	Artikelnummer	↔	↕	⤢	≠	∅	8	o-o	◩
ROSETTENGARNITUR KOMPLETT WC ÖNORM	0102.182.00.0.17.WC-Q-7								
Zimmertürdrücker links und rechts verwendbar	0101.121.00.0.17	125	18	56		14			8
Drückerrosette Ø 14 mm	0111.090.00.0.17	52	52		3	14		38	
Schlüsselrosette WC Ø 18 mm	0111.092.00.0.17	52	52		3			38	
WC-Mechanik puristisch ÖNORM Q7	0105.155.00.0.17.Q-7								

Bezeichnung	Artikelnummer	↔	↕	⤢	≠	∅	8	o-o	◩
ROSETTENGARNITUR KOMPLETT WC DIN	0102.182.00.0.17.WC-Q-8								
Zimmertürdrücker links und rechts verwendbar	0101.121.00.0.17	125	18	56		14			8
Drückerrosette Ø 14 mm	0111.090.00.0.17	52	52		3	14		38	
Schlüsselrosette WC Ø 18 mm	0111.092.00.0.17	52	52		3			38	
WC-Mechanik puristisch ÖNORM Q8	0105.155.00.0.17.Q-8								

Bezeichnung	Artikelnummer	↔	↕	⤢	≠	∅	8	o-o	◩
FENSTERGRIFF KOMPLETT MIT MULTITAC®	0235.152.00.0.17								
Fenstergriff	0101.121.00.0.17	18	125	56		14			7x35
Fensterrosette	0235.143.10.0.17	30	76			14		43	
Multitac-Rastermechanik®	0235.107.10.0.00								
FENSTERGRIFF KOMPLETT OHNE MULTITAC®	0235.152.00.0.17.OR								

SERIE ISCHGL

Bezeichnung	Artikelnummer	↔	↕	⤢	≠	∅	8	⊶	⧄
FENSTERGRIFF KOMPLETT MIT MULTITAC®	0235.153.00.0.17								
Fensterolive	0235.150.00.0.17	80	18	41		14			7x35
Fensterrosette	0235.143.10.0.17	30	76					43	
Multitac-Rastermechanik®	0235.107.10.0.00								
FENSTERGRIFF KOMPLETT OHNE MULTITAC®	0235.153.00.0.17.OR								

Bezeichnung	Artikelnummer	↔	↕	⤢	≠	∅	8	⊶	⧄
Hebeschiebetürgriff (inklusive Griffmuschel und Befestigungsschrauben)	0104.006.00.0.17								
Griff	0104.006.10.0.17	20	208	55					10x45
Rosette	0105.097.00.0.17	40	175					80	
Muschelgriff	0217.006.00.0.17.M-6	40	120	10	1,5			80	

Bezeichnung	Artikelnummer	↔	↕	⤢	≠	∅	8	⊶	⧄
Bügelgriff für Schiebetüren mit Schnellbefestigung	0215.058.00.0.17	20	370	60	20			350	

halcö
Tradition + High-Tech

Bezeichnung	Artikelnummer	↔	↕	⤢	≠	∅	⊶⊶	▨
Bügelgriff	0215.054.00.0.17	108	12	35	12		96	M4
Bügelgriff	0215.055.00.0.17	140	12	35	12		128	M4
Bügelgriff	0215.056.00.0.17	172	12	35	12		160	M4

Bezeichnung	Artikelnummer	↔	↕	⤢	≠	∅	⊶⊶	▨
Möbelknopf	0211.029.00.0.17	20	20	25				M4
Möbelknopf	0211.030.00.0.17	25	25	30				M4

Bezeichnung	Artikelnummer	↔	↕	⤢	≠	∅	⊶⊶	▨
Möbelknopf puristisch	0211.077.00.0.17	20	20	21				M4
Möbelknopf puristisch	0211.078.00.0.17	25	25	26				M4

Bezeichnung	Artikelnummer	↔	↕	⤢	≠	∅	⊶⊶	▨
Kleiderhaken	0227.038.00.0.17	10	40	40				

Bezeichnung	Artikelnummer	↔	↕	⤢	≠	∅	⊶⊶	▨
Muschelgriff	0217.006.00.0.17	40	120	10	1,5		110	

Bezeichnung	Artikelnummer	↔	↕	⤢	≠	∅	⊶⊶	▨
Griffleiste	0119.170.00.0.17	42	25	20			32	M4
Griffleiste	0119.171.00.0.17	74	25	20			64	M4
Griffleiste	0119.172.00.0.17	106	25	20			96	M4
Griffleiste	0119.173.00.0.17	138	25	20			128	M4
Griffleiste	0119.174.00.0.17	170	25	20			160	M4

Bezeichnung	Artikelnummer	↔	↕	⤢	≠	∅	⊶	▨
Griffleiste	0119.175.00.0.17	116	30	10			96	
Griffleiste	0119.176.00.0.17	148	30	10			128	
Griffleiste	0119.177.00.0.17	180	30	10			160	

© SIGNA

Bezeichnung	Artikelnummer	⟷	↕	⤢	≠	∅		⚯	◪
ZIMMERTÜRGARNITUR KOMPLETT	0102.184.00.0.17								
Zimmertürdrücker links und rechts verwendbar	0101.196.00.0.17	121	25	45		18			
Zimmertürlangschild	0105.209.00.0.17	38	237		3	18	70		

Bezeichnung	Artikelnummer	⟷	↕	⤢	≠	∅		⚯	◪
ZIMMERTÜRGARNITUR KOMPLETT WC ÖNORM	0102.184.00.0.17.WC-Q-7								
Zimmertürdrücker links und rechts verwendbar	0101.196.00.0.17	121	25	45		18			
Zimmertürlangschild	0105.209.00.0.17	38	237		3	18	70		
WC Mechanik puristisch ÖNORM Q7	0105.155.00.0.17.Q-7								

Bezeichnung	Artikelnummer	⟷	↕	⤢	≠	∅		⚯	◪
ZIMMERTÜRGARNITUR KOMPLETT WC DIN	0102.184.00.0.17.WC-Q-8								
Zimmertürdrücker links und rechts verwendbar	0101.196.00.0.17	121	25	45		18			
Zimmertürlangschild	0105.209.00.0.17	38	237		3	18	70		
WC Mechanik puristisch DIN Q8	0105.155.00.0.17.Q-8								

Bezeichnung	Artikelnummer	⟷	↕	⤢	≠	∅		⚯	◪
ROSETTENGARNITUR KOMPLETT BB	0102.185.00.0.17.BB								
Zimmertürdrücker links und rechts verwendbar	0101.196.00.0.17	121	25	45		14			8
Drückerrosette Ø 18 mm	0111.089.00.0.17	52	52		3	14		38	
Schlüsselrosette BB-gelocht	0111.088.00.0.17	52	52		3			38	

Bezeichnung	Artikelnummer	↔	↕	⤢	≠	∅		⊶	▨
ROSETTENGARNITUR KOMPLETT PZ	0102.185.00.0.17.PZ								
Zimmertürdrücker links und rechts verwendbar	0101.196.00.0.17	121	25	45		14			8
Drückerrosette Ø 18 mm	0111.089.00.0.17	52	52		3	14		38	
Schlüsselrosette PZ-gelocht	0111.091.00.0.17	52	52		3			38	

Bezeichnung	Artikelnummer	↔	↕	⤢	≠	∅		⊶	▨
ROSETTENGARNITUR KOMPLETT WC ÖNORM	0102.185.00.0.17.WC-Q-7								
Zimmertürdrücker links und rechts verwendbar	0101.196.00.0.17	121	25	45		14			8
Drückerrosette Ø 18 mm	0111.089.00.0.17	52	52		3	14		38	
Schlüsselrosette WC Ø 18 mm	0111.092.00.0.17	52	52		3			38	
WC Mechanik puristisch ÖNORM Q7	0105.155.00.0.17.Q-7								

Bezeichnung	Artikelnummer	↔	↕	⤢	≠	∅		⊶	▨
ROSETTENGARNITUR KOMPLETT WC DIN	0102.185.00.0.17.WC-Q-8								
Zimmertürdrücker links und rechts verwendbar	0101.196.00.0.17	121	25	45		14			8
Drückerrosette Ø 18 mm	0111.089.00.0.17	52	52		3	14		38	
Schlüsselrosette WC Ø 18 mm	0111.092.00.0.17	52	52		3			38	
WC Mechanik puristisch DIN Q8	0105.155.00.0.17.Q-8								

Bezeichnung	Artikelnummer	↔	↕	⤢	≠	∅		⊶	▨
FENSTERGRIFF KOMPLETT MIT MULTITAC®	0235.151.00.0.17								
Fenstergriff	0235.151.00.1.17	25	121	45		14			7x35
Fensterrosette	0235.143.10.0.17	30	76			14		43	
Multitac-Rastermechanik®	0235.107.10.0.00								
FENSTERGRIFF KOMPLETT OHNE MULTITAC®	0235.151.00.0.17.OR								

SERIE LECH

Bezeichnung	Artikelnummer	↔	↕	⤢	≠	∅	🔑	⊶	⧄
FENSTERGRIFF KOMPLETT MIT MULTITAC®	0235.153.00.0.17								
Fenstergriff	0235.150.00.0.17	80	18	40		14			7x35
Fensterrosette	0235.143.10.0.17	30	76					43	
Multitac-Rastermechanik®	0235.107.10.0.00								
FENSTERGRIFF KOMPLETT OHNE MULTITAC®	0235.153.00.0.17.OR								

Bezeichnung	Artikelnummer	↔	↕	⤢	≠	∅	🔑	⊶	⧄
Hebeschiebetürgriff (inklusive Griffmuschel und Befestigungsschrauben)	0104.007.00.0.17								
Griff	0104.007.10.0.17	30	210	50					10x45
Rosette	0105.097.00.0.17	40	175					80	
Muschelgriff	0217.006.00.0.17.M-6	40	120	10	1,5			80	

Bezeichnung	Artikelnummer	↔	↕	⤢	≠	∅	🔑	⊶	⧄
Bügelgriff für Schiebetüren mit Schnellbefestigung	0215.058.00.0.17	20	370	60	20			350	

halcö
Tradition + High-Tech

Bezeichnung	Artikelnummer	↔	↕	⤢	≠	∅	⊶⊶	▨
Bügelgriff	0215.120.00.0.17	111	20	35	15		96	M4
Bügelgriff	0215.121.00.0.17	143	20	35	15		128	M4
Bügelgriff	0215.123.00.0.17	175	20	35	15		160	M4
Bügelgriff	0215.122.00.0.17	207	20	35	15		192	M4

Bezeichnung	Artikelnummer	↔	↕	⤢	≠	∅	⊶⊶	▨
Möbelknopf	0211.029.00.0.17	20	20	25				M4
Möbelknopf	0211.030.00.0.17	25	25	30				M4

Bezeichnung	Artikelnummer	↔	↕	⤢	≠	∅	⊶⊶	▨
Möbelknopf puristisch	0211.077.00.0.17	20	20	21				M4
Möbelknopf puristisch	0211.078.00.0.17	25	25	26				M4

Bezeichnung	Artikelnummer	↔	↕	⤢	≠	∅	⊶⊶	▨
Kleiderhaken	0227.038.00.0.17	10	40	40				

Bezeichnung	Artikelnummer	↔	↕	⤢	≠	∅	⊶⊶	▨
Muschelgriff	0217.006.00.0.17	40	120	10	1,5		110	

Bezeichnung	Artikelnummer	↔	↕	⤢	≠	∅	⊶⊶	▨
Griffleiste	0119.170.00.0.17	42	25	20			32	M4
Griffleiste	0119.171.00.0.17	74	25	20			64	M4
Griffleiste	0119.172.00.0.17	106	25	20			96	M4
Griffleiste	0119.173.00.0.17	138	25	20			128	M4
Griffleiste	0119.174.00.0.17	170	25	20			160	M4

Bezeichnung	Artikelnummer	⟷	↕	⤢	≠	∅	⟜⟝	▨
Griffleiste	0119.175.00.0.17	116	30	10			96	
Griffleiste	0119.176.00.0.17	148	30	10			128	
Griffleiste	0119.177.00.0.17	180	30	10			160	



© SIGNA

TÜRGARNITUREN IN SCHWARZ**STAHL**

Egal ob Sie Türgarnituren mit Langschild suchen, Rosettengarnituren bevorzugen, kantige oder runde Drückerformen favorisieren - wir bieten Ihnen die passende Lösung, wenn es um die Realisierung von Wohnträumen in Schwarz**stahl** geht. Bei allen Garnituren unserer Serien haben Sie die Möglichkeit zwischen BB- und PZ-Lochung sowie WC-Ausführung zu wählen.

Bezeichnung	Artikelnummer	↔	↕	⤢	≠	∅			
ZIMMERTÜRGARNITUR KOMPLETT	0102.192.00.0.17								
Zimmertürdrücker links und rechts verwendbar	0101.144.00.0.17	120	22	59		18			
Zimmertürlangschild	0105.209.00.0.17	38	237		3	18	70		

Bezeichnung	Artikelnummer	↔	↕	⤢	≠	∅			
ZIMMERTÜRGARNITUR KOMPLETT WC ÖNORM	0102.192.00.0.17.WC-Q-7								
Zimmertürdrücker links und rechts verwendbar	0101.144.00.0.17	120	22	59		18			
Zimmertürlangschild	0105.209.00.0.17	38	237		3	18	70		
WC Mechanik modern ÖNORM Q7	0105.087.00.0.17.Q-7								

Bezeichnung	Artikelnummer	↔	↕	⤢	≠	∅			
ZIMMERTÜRGARNITUR KOMPLETT WC DIN	0102.192.00.0.17.WC-Q-8								
Zimmertürdrücker links und rechts verwendbar	0101.144.00.0.17	120	22	59		18			
Zimmertürlangschild	0105.209.00.0.17	38	237		3	18	70		
WC Mechanik modern DIN Q8	0105.087.00.0.17.Q-8								

Bezeichnung	Artikelnummer	↔	↕	⤢	≠	∅			
ROSETTENGARNITUR KOMPLETT BB	0102.193.00.0.17.BB								
Zimmertürdrücker links und rechts verwendbar	0101.144.00.0.17	120	22	59		18			8
Drückerrosette Ø 18 mm	0111.089.00.0.17	52	52		3	18		38	
Schlüsselrosette BB-gelocht	0111.088.00.0.17	52	52		3			38	

Bezeichnung	Artikelnummer	↔	↕	⤢	≠	∅	8	∘-∘	⧄
ROSETTENGARNITUR KOMPLETT PZ	0102.193.00.0.17.PZ								
Zimmertürdrücker links und rechts verwendbar	0101.144.00.0.17	120	22	59		18			8
Drückerrosette Ø 18 mm	0111.089.00.0.17	52	52		3	18		38	
Schlüsselrosette PZ-gelocht	0111.091.00.0.17	52	52		3			38	

Bezeichnung	Artikelnummer	↔	↕	⤢	≠	∅	8	∘-∘	⧄
ROSETTENGARNITUR KOMPLETT WC ÖNORM	0102.193.00.0.17.WC-Q-7								
Zimmertürdrücker links und rechts verwendbar	0101.144.00.0.17	120	22	59		18			8
Drückerrosette Ø 18 mm	0111.089.00.0.17	52	52		3	18		38	
Schlüsselrosette WC Ø 18 mm	0111.092.00.0.17	52	52		3			38	
WC Mechanik modern ÖNORM Q7	0105.087.00.0.17.Q-7								

Bezeichnung	Artikelnummer	↔	↕	⤢	≠	∅	8	∘-∘	⧄
ROSETTENGARNITUR KOMPLETT WC DIN	0102.193.00.0.17.WC-Q-8								
Zimmertürdrücker links und rechts verwendbar	0101.144.00.0.17	120	22	59		18			8
Drückerrosette Ø 18 mm	0111.089.00.0.17	52	52		3	18		38	
Schlüsselrosette WC Ø 18 mm	0111.092.00.0.17	52	52		3			38	
WC Mechanik modern DIN Q8	0105.087.00.0.17.Q-8								

Bezeichnung	Artikelnummer	↔	↕	⤢	≠	∅	8	∘-∘	⧄
FENSTERGRIFF KOMPLETT MIT MULTITAC®	0235.110.00.0.17								
Fenstergriff	0235.103.00.0.17	22	120	56		14			7x35
Fensterrosette	0235.143.10.0.17	30	76			14		43	
Multitac-Rastermechanik®	0235.107.10.0.00								
FENSTERGRIFF KOMPLETT OHNE MULTITAC®	0235.110.00.0.17.OR								

Bezeichnung	Artikelnummer	↔	↕	⤢	≠	∅		⚯	▨
Hebeschiebetürgriff (inklusive Griffmuschel und Befestigungsschrauben)	0104.011.00.0.17								
Griff	0101.195.00.0.17	22	220	60					10x45
Rosette	0105.097.00.0.17	40	175					80	
Muschelgriff	0217.006.00.0.17.M-6	40	120	10	1,5			80	

Bezeichnung	Artikelnummer	↔	↕	⤢	≠	∅		⚯	▨
Bügelgriff für Schiebetüren mit Schnellbefestigung	0119.169.00.0.17	22	375	57	22			354	

Bezeichnung	Artikelnummer	↔	↕	⤢	≠	∅	⊶⊶	▨
Bügelgriff	0119.153.00.0.17	168	12	32	12		96	M4
Bügelgriff	0119.154.00.0.17	136	12	32	12		128	M4
Bügelgriff	0119.155.00.0.17	104	12	32	12		160	M4

Bezeichnung	Artikelnummer	↔	↕	⤢	≠	∅	⊶⊶	▨
Möbelknopf	0211.019.00.0.17			24		18		M4
Möbelknopf	0211.020.00.0.17			33		24		M4

Bezeichnung	Artikelnummer	↔	↕	⤢	≠	∅	⊶⊶	▨
Kleiderhaken	0227.038.00.0.17	10	40	40				

Bezeichnung	Artikelnummer	↔	↕	⤢	≠	∅	⊶⊶	▨
Muschelgriff	0217.006.00.0.17	40	120	10	1,5		110	

Bezeichnung	Artikelnummer	⟷	↕	⤢	≠	∅		⚯	▨
ZIMMERTÜRGARNITUR KOMPLETT	0102.117.0.0.17								
Zimmertürdrücker links und rechts verwendbar	0101.173.00.0.17	125	24	53		18			
Zimmertürlangschild	0105.209.00.0.17	38	237		3	18	70		

Bezeichnung	Artikelnummer	⟷	↕	⤢	≠	∅		⚯	▨
ZIMMERTÜRGARNITUR KOMPLETT WC ÖNORM	0102.117.00.0.17.WC-Q-7								
Zimmertürdrücker links und rechts verwendbar	0101.173.00.0.17	125	24	53		18			
Zimmertürlangschild	0105.209.00.0.17	38	237		3	18	70		
WC Mechanik modern ÖNORM Q7	0105.087.00.0.17.Q-7								

Bezeichnung	Artikelnummer	⟷	↕	⤢	≠	∅		⚯	▨
ZIMMERTÜRGARNITUR KOMPLETT WC DIN	0102.117.00.0.17.WC-Q-8								
Zimmertürdrücker links und rechts verwendbar	0101.173.00.0.17	125	24	53		18			
Zimmertürlangschild	0105.209.00.0.17	38	237		3	18	70		
WC Mechanik modern ÖNORM Q8	0105.087.00.0.17.Q-8								

Bezeichnung	Artikelnummer	⟷	↕	⤢	≠	∅		⚯	▨
ROSETTENGARNITUR KOMPLETT BB	0102.111.00.0.17.BB								
Zimmertürdrücker links und rechts verwendbar	0101.173.00.0.17	125	24	53		18			8
Drückerrosette Ø 18 mm	0111.089.00.0.17	52	52			18		38	
Schlüsselrosette BB-gelocht	0111.088.00.0.17	52	52					38	

Bezeichnung	Artikelnummer	↔	↕	⤢	≠	∅		⊶	◪
ROSETTENGARNITUR KOMPLETT PZ	0102.111.00.0.17.PZ								
Zimmertürdrücker links und rechts verwendbar	0101.173.00.0.17	125	24	53		18			8
Drückerrosette Ø 18 mm	0111.089.00.0.17	52	52			18		38	
Schlüsselrosette PZ-gelocht	0111.091.00.0.17	52	52					38	

Bezeichnung	Artikelnummer	↔	↕	⤢	≠	∅		⊶	◪
ROSETTENGARNITUR KOMPLETT WC ÖNORM	0102.111.00.0.17.WC-Q-7								
Zimmertürdrücker links und rechts verwendbar	0101.173.00.0.17	125	24	53		18			8
Drückerrosette Ø 18 mm	0111.089.00.0.17	52	52			18		38	
Schlüsselrosette WC Ø 18 mm	0111.092.00.0.17	52	52					38	
WC Mechanik ÖNORM Q7	0105.087.00.0.17.Q-7								

Bezeichnung	Artikelnummer	↔	↕	⤢	≠	∅		⊶	◪
ROSETTENGARNITUR KOMPLETT WC DIN	0102.111.00.0.17.WC-Q-8								
Zimmertürdrücker links und rechts verwendbar	0101.173.00.0.17	125	24	53		18			8
Drückerrosette Ø 18 mm	0111.089.00.0.17	52	52			18		38	
Schlüsselrosette WC Ø 18 mm	0111.092.00.0.17	52	52					38	
WC Mechanik ÖNORM Q8	0105.087.00.0.17.Q-8								

Bezeichnung	Artikelnummer	↔	↕	⤢	≠	∅		⊶	◪
FENSTERGRIFF KOMPLETT MIT MULTITAC®	0235.105.00.0.17								
Fenstergriff	0235.096.00.0.17	24	125	56		14			7x35
Fensterrosette	0235.143.10.0.17	30	76			14		43	
Multitac-Rastermechanik®	0235.107.10.0.00								
FENSTERGRIFF KOMPLETT OHNE MULTITAC®	0235.105.00.0.17.OR								

Bezeichnung	Artikelnummer	⟷	↕	⤢	≠	∅		⚯	▨
FENSTERGRIFF KOMPLETT MIT MULTITAC®	0235.129.00.0.17								
Fenstergriff	0235.129.10.0.17	90	24	56		14			7x35
Fensterrosette	0235.143.10.0.17	30	76					43	
Multitac-Rastermechanik®	0235.107.10.0.00								
FENSTERGRIFF KOMPLETT OHNE MULTITAC®	0235.129.00.0.17.OR								

Bezeichnung	Artikelnummer	⟷	↕	⤢	≠	∅		⚯	▨
Hebeschiebetürgriff (inklusive Griffmuschel und Befestigungsschrauben)	0104.002.00.0.17								
Griff	0101.191.00.0.17	28	240	58					10x45
Rosette	0105.097.00.0.17	40	175					80	
Muschelgriff	0217.006.00.0.17.M-6	40	120	10	1,5			48	

Bezeichnung	Artikelnummer	⟷	↕	⤢	≠	∅		⚯	▨
Bügelgriff für Schiebetüren mit Schnellbestigung	0119.151.00.0.17	24	400	65	20			250	

Bezeichnung	Artikelnummer	↔	↕	⤢	≠	∅	⊶⊶	▨
Bügelgriff	0215.057.00.0.17	188	12	36	12		128	M4
Bügelgriff	0215.060.00.0.17	220	12	36	12		160	M4

Bezeichnung	Artikelnummer	↔	↕	⤢	≠	∅	⊶⊶	▨
Möbelknopf	0211.019.00.0.17			24		18		M4
Möbelknopf	0211.020.00.0.17			33		24		M4

Bezeichnung	Artikelnummer	↔	↕	⤢	≠	∅	⊶⊶	▨
Kleiderhaken	0227.038.00.0.17	10	40	40			77	

Bezeichnung	Artikelnummer	↔	↕	⤢	≠	∅	⊶⊶	▨
Muschelgriff	0217.006.00.0.17	40	120	10	1,5		110	

© SIGNA

FENSTERGRIFFE AUS SCHWARZ**STAHL**

Bei den halcö Fenstergriffen und Fenstertrieben aus Schwarz**stahl** vereinen sich antike Materialien, hochmoderne Technik und Ästhetik. Die Multitac-Rastermechanik®, eine ausgeklügelte 45°- Rasterung, sorgt nicht nur für erhöhte Stabilität sondern verschwindet bei der Montage komplett im Fensterrahmen. Durch die unsichtbare Rasterung kommt die schöne Optik der Fensterbeschläge voll zur Geltung, ein Aufbau auf den Fensterrahmen gehört somit der Vergangenheit an.

Bezeichnung	Artikelnummer	⟷	↕	⤢	≠	∅		⚯	▨
ZIMMERTÜRGARNITUR KOMPLETT	0102.190.00.0.17								
Zimmertürdrücker links und rechts verwendbar	0101.313.00.0.17	120	20	62		18			
Zimmertürlangschild	0105.210.00.0.17	38	236		3	18	52		

Bezeichnung	Artikelnummer	⟷	↕	⤢	≠	∅		⚯	▨
ZIMMERTÜRGARNITUR KOMPLETT WC ÖNORM	0102.190.00.0.17.WC-Q-7								
Zimmertürdrücker links und rechts verwendbar	0101.313.00.0.17	120	20	62		18			
Zimmertürlangschild	0105.210.00.0.17	38	236		3	18	52		
WC Mechanik modern ÖNORM Q7	0105.087.00.0.17.Q-7								

Bezeichnung	Artikelnummer	⟷	↕	⤢	≠	∅		⚯	▨
ZIMMERTÜRGARNITUR KOMPLETT WC DIN	0102.190.00.0.17.WC-Q-8								
Zimmertürdrücker links und rechts verwendbar	0101.313.00.0.17	120	20	62		18			
Zimmertürlangschild	0105.210.00.0.17	38	236		3	18	52		
WC Mechanik modern ÖNORM Q8	0105.087.00.0.17.Q-8								

Bezeichnung	Artikelnummer	⟷	↕	⤢	≠	∅		⚯	▨
ROSETTENGARNITUR KOMPLETT BB	0102.191.00.0.17.BB								
Zimmertürdrücker links und rechts verwendbar	0101.313.00.0.17	120	20	62		18			8
Drückerrosette Ø 18 mm	0111.096.00.0.17	55	55			18		38	
Schlüsselrosette BB-gelocht	0111.093.00.0.17	55	55					38	

Bezeichnung	Artikelnummer	↔	↕	⤢	≠	∅		⊶	◪
ROSETTENGARNITUR KOMPLETT PZ	0102.191.00.0.17.PZ								
Zimmertürdrücker links und rechts verwendbar	0101.313.00.0.17	120	20	62		18			8
Drückerrosette Ø 18 mm	0111.096.00.0.17	55	55			18		38	
Schlüsselrosette PZ-gelocht	0111.095.00.0.17	55	55					38	

Bezeichnung	Artikelnummer	↔	↕	⤢	≠	∅		⊶	◪
ROSETTENGARNITUR KOMPLETT WC ÖNORM	0102.191.00.0.17.WC-Q-7								
Zimmertürdrücker links und rechts verwendbar	0101.313.00.0.17	120	20	62		18			8
Drückerrosette Ø 18 mm	0111.096.00.0.17	55	55			18		38	
Schlüsselrosette WC Ø 18 mm	0111.094.00.0.17	55	55					38	
WC Mechanik modern ÖNORM Q7	0105.087.00.0.17.Q-7								

Bezeichnung	Artikelnummer	↔	↕	⤢	≠	∅		⊶	◪
ROSETTENGARNITUR KOMPLETT WC DIN	0102.191.00.0.17.WC-Q-8								
Zimmertürdrücker links und rechts verwendbar	0101.313.00.0.17	120	20	62		18			8
Drückerrosette Ø 18 mm	0111.096.00.0.17	55	55			18		38	
Schlüsselrosette WC Ø 18 mm	0111.094.00.0.17	55	55					38	
WC Mechanik modern ÖNORM Q8	0105.087.00.0.17.Q-8								

Bezeichnung	Artikelnummer	↔	↕	⤢	≠	∅		⊶	◪
FENSTERGRIFF KOMPLETT MIT MULTITAC®	0235.157.00.0.17								
Fenstergriff	0235.157.10.0.17	20	120	62		14			7x35
Fensterrosette	0235.156.10.0.17	32	81			14		43	
Multitac-Rastermechanik®	0235.107.10.0.00								
FENSTERGRIFF KOMPLETT OHNE MULTITAC®	0235.157.00.0.17.OR								

Bezeichnung	Artikelnummer	↔	↕	⤢	≠	∅			
Hebeschiebetürgriff (inklusive Griffmuschel und Befestigungsschrauben)	0104.010.00.0.17								
Griff	0104.010.10.0.17	22	230	71					
Rosette	0105.213.00.0.17	40	170						
Muschelgriff	0217.008.00.0.17.M-6	40	117	12					

Bezeichnung	Artikelnummer	⟷	↕	⤢	≠	∅	⊶⊶	▨
Bügelgriff	0119.166.00.0.17	106	10	35	10		96	M4
Bügelgriff	0119.167.00.0.17	138	10	35	10		128	M4
Bügelgriff	0119.168.00.0.17	170	10	35	10		160	M4

Bezeichnung	Artikelnummer	⟷	↕	⤢	≠	∅	⊶⊶	▨
Möbelknopf	0211.019.00.0.17			24		18		M4
Möbelknopf	0211.020.00.0.17			33		24		M4

Bezeichnung	Artikelnummer	⟷	↕	⤢	≠	∅	⊶⊶	▨
Kleiderhaken	0227.043.00.0.17	8	40	36				

Bezeichnung	Artikelnummer	⟷	↕	⤢	≠	∅	⊶⊶	▨
Muschelgriff	0217.008.00.0.17	40	117	12	1,5		100	


© SIGNA

HEBESCHIEBETÜRGRIFFE AUS SCHWARZ**STAHL**

Unsere Griffe für Fenstertüren aus Schwarz**stahl** bilden ein harmonisches Gesamtkonzept mit Räumen, in denen Holz dominiert. Die einzigartige schwarzblaue Oberflächenfärbung gibt den Produkten eine schlichte jedoch stets elegante Note. Alle Hebeschiebetürgriffe in diesem Programm sind mit einem 180°-Rastersystem ausgestattet.

Bezeichnung	Artikelnummer	⟷	↕	⤢	≠	∅		⚯	▨
ZIMMERTÜRGARNITUR KOMPLETT	0102.186.00.0.17								
Zimmertürdrücker links und rechts verwendbar	0101.311.00.0.17	120	20	62		18			
Zimmertürlangschild	0105.209.00.0.17	38	237		3	18	70		

Bezeichnung	Artikelnummer	⟷	↕	⤢	≠	∅		⚯	▨
ZIMMERTÜRGARNITUR KOMPLETT WC ÖNORM	0102.186.00.0.17.WC-Q-7								
Zimmertürdrücker links und rechts verwendbar	0101.311.00.0.17	120	20	62		18			
Zimmertürlangschild	0105.209.00.0.17	38	237		3	18	70		
WC Mechanik modern ÖNORM Q7	0105.087.00.0.17.Q-7								

Bezeichnung	Artikelnummer	⟷	↕	⤢	≠	∅		⚯	▨
ZIMMERTÜRGARNITUR KOMPLETT WC DIN	0102.186.00.0.17.WC-Q-8								
Zimmertürdrücker links und rechts verwendbar	0101.311.00.0.17	120	20	62		18			
Zimmertürlangschild	0105.209.00.0.17	38	237		3	18	70		
WC Mechanik modern ÖNORM Q8	0105.087.00.0.17.Q-8								

Bezeichnung	Artikelnummer	⟷	↕	⤢	≠	∅		⚯	▨
ROSETTENGARNITUR KOMPLETT BB	0102.187.00.0.17.BB								
Zimmertürdrücker links und rechts verwendbar	0101.311.00.0.17	120	20	62		18			8
Drückerrosette Ø 18 mm	0111.089.00.0.17	52	52		3	18		38	
Schlüsselrosette BB-gelocht	0111.088.00.0.17	52	52		3			38	

Bezeichnung	Artikelnummer	↔	↕	⤢	≠	∅		⊶	◪
ROSETTENGARNITUR KOMPLETT PZ	0102.187.00.0.17.PZ								
Zimmertürdrücker links und rechts verwendbar	0101.311.00.0.17	120	20	62		18			8
Drückerrosette Ø 18 mm	0111.089.00.0.17	52	52		3	18		38	
Schlüsselrosette PZ-gelocht	0111.091.00.0.17	52	52		3			38	

Bezeichnung	Artikelnummer	↔	↕	⤢	≠	∅		⊶	◪
ROSETTENGARNITUR KOMPLETT WC ÖNORM	0102.187.00.0.17.WC-Q-7								
Zimmertürdrücker links und rechts verwendbar	0101.311.00.0.17	120	20	62		18			8
Drückerrosette Ø 18 mm	0111.089.00.0.17	52	52		3	18		38	
Schlüsselrosette WC Ø 18 mm	0111.092.00.0.17	52	52		3			38	
WC Mechanik modern ÖNORM Q7	0105.087.00.0.17.Q-7								

Bezeichnung	Artikelnummer	↔	↕	⤢	≠	∅		⊶	◪
ROSETTENGARNITUR KOMPLETT WC DIN	0102.187.00.0.17.WC-Q-8								
Zimmertürdrücker links und rechts verwendbar	0101.311.00.0.17	120	20	62		18			8
Drückerrosette Ø 18 mm	0111.089.00.0.17	52	52		3	18		38	
Schlüsselrosette WC Ø 18 mm	0111.092.00.0.17	52	52		3			38	
WC Mechanik modern ÖNORM Q8	0105.087.00.0.17.Q-8								

Bezeichnung	Artikelnummer	↔	↕	⤢	≠	∅		⊶	◪
FENSTERGRIFF KOMPLETT MIT MULTITAC®	0235.154.00.0.17								
Fenstergriff	0235.154.10.0.17	120	20	62		14			7x35
Fensterrosette	0235.143.10.0.17	30	73			14		43	
Multitac-Rastermechanik®	0235.107.10.0.00								
FENSTERGRIFF KOMPLETT OHNE MULTITAC®	0235.154.00.0.17.OR								

Bezeichnung	Artikelnummer	↔	↕	⤢	≠	∅	8	⊶	◸
Hebeschiebetürgriff (inklusive Griffmuschel und Befestigungsschrauben)	0104.008.00.0.17								
Griff	0104.008.10.0.17	22	225	62					10x45
Rosette	0105.097.00.0.17	40	175		3			80	
Muschelgriff	0217.006.00.0.17.M-6	40	120	10	1,5			80	

Bezeichnung	Artikelnummer	↔	↕	⤢	≠	∅	8	⊶	◸
Bügelgriff für Schiebetüren mit Schnellbefestigung	0119.156.00.0.17	24	376	66				352	

Bezeichnung	Artikelnummer	↔	↕	⤢	≠	∅	⊶⊶	▨
Bügelgriff	0119.157.00.0.17	106	10	35	10		96	
Bügelgriff	0119.158.00.0.17	138	10	35	10		128	
Bügelgriff	0119.159.00.0.17	170	10	35	10		160	

Bezeichnung	Artikelnummer	↔	↕	⤢	≠	∅	⊶⊶	▨
Möbelknopf	0211.019.00.0.17			24		18		M4
Möbelknopf	0211.020.00.0.17			33		24		M4

Bezeichnung	Artikelnummer	↔	↕	⤢	≠	∅	⊶⊶	▨
Kleiderhaken	0227.042.00.0.17	5	41	41				

Bezeichnung	Artikelnummer	↔	↕	⤢	≠	∅	⊶⊶	▨
Muschelgriff	0217.006.00.0.17	40	120	10	1,5		110	

© AQUADOME

STANGENGRIFFE AUS SCHWARZ**STAHL**

Mit ihren modernen Design und einzigartigen Oberflächen komplettieren die halcö Stangengriffe aus Schwarz-**stahl** alle Glasschiebe- und Pendeltüren.

Bezeichnung	Artikelnummer	⟷	↕	⤢	≠	∅		⚯	▨
ZIMMERTÜRGARNITUR KOMPLETT	0102.188.00.0.17								
Zimmertürdrücker links und rechts verwendbar	0101.312.00.0.17	120	22	40		18			
Zimmertürlangschild	0105.210.00.0.17	38	236		3	18	52		

Bezeichnung	Artikelnummer	⟷	↕	⤢	≠	∅		⚯	▨
ZIMMERTÜRGARNITUR KOMPLETT WC ÖNORM	0102.188.00.0.17.WC-Q-7								
Zimmertürdrücker links und rechts verwendbar	0101.312.00.0.17	120	22	40		18			
Zimmertürlangschild	0105.210.00.0.17	38	236		3	18	52		
WC Mechanik puristisch ÖNORM Q7	0105.155.00.0.17.Q-7								

Bezeichnung	Artikelnummer	⟷	↕	⤢	≠	∅		⚯	▨
ZIMMERTÜRGARNITUR KOMPLETT WC DIN	0102.188.00.0.17.WC-Q-8								
Zimmertürdrücker links und rechts verwendbar	0101.312.00.0.17	120	22	40		18			
Zimmertürlangschild	0105.210.00.0.17	38	236		3	18	52		
WC Mechanik puristisch DIN Q8	0105.155.00.0.17.Q-8								

Bezeichnung	Artikelnummer	⟷	↕	⤢	≠	∅		⚯	▨
ROSETTENGARNITUR KOMPLETT BB	0102.189.00.0.17.BB								
Zimmertürdrücker links und rechts verwendbar	0101.312.00.0.17	120	22	40		18			8
Drückerrosette Ø 18 mm	0111.096.00.0.17	55	55		3	18		38	
Schlüsselrosette BB-gelocht	0111.093.00.0.17	55	55		3			38	

Bezeichnung	Artikelnummer	↔	↕	⤢	≠	∅		⊶	◪
ROSETTENGARNITUR KOMPLETT PZ	0102.189.00.0.17.PZ								
Zimmertürdrücker links und rechts verwendbar	0101.312.00.0.17	120	22	40		18			8
Drückerrosette Ø 18 mm	0111.096.00.0.17	55	55		3	18		38	
Schlüsselrosette PZ-gelocht	0111.095.00.0.17	55	55		3			38	

Bezeichnung	Artikelnummer	↔	↕	⤢	≠	∅		⊶	◪
ROSETTENGARNITUR KOMPLETT WC ÖNORM	0102.189.00.0.17.WC-Q-7								
Zimmertürdrücker links und rechts verwendbar	0101.312.00.0.17	120	22	40		18			8
Drückerrosette Ø 18 mm	0111.096.00.0.17	55	55		3	18		38	
Schlüsselrosette WC Ø 18 mm	0111.094.00.0.17	55	55		3			38	
WC Mechanik puristisch ÖNORM Q7	0105.155.00.0.17.Q-7								

Bezeichnung	Artikelnummer	↔	↕	⤢	≠	∅		⊶	◪
ROSETTENGARNITUR KOMPLETT WC DIN	0102.189.00.0.17.WC-Q-8								
Zimmertürdrücker links und rechts verwendbar	0101.312.00.0.17	120	22	40		18			8
Drückerrosette Ø 18 mm	0111.096.00.0.17	55	55		3	18		38	
Schlüsselrosette WC Ø 18 mm	0111.094.00.0.17	55	55		3			38	
WC Mechanik puristisch DIN Q8	0105.155.00.0.17.Q-8								

Bezeichnung	Artikelnummer	↔	↕	⤢	≠	∅		⊶	◪
FENSTERGRIFF KOMPLETT MIT MULTITAC®	0235.156.00.0.17								
Fenstergriff	0235.156.11.0.17	120	22	40		14			7x35
Fensterrosette	0235.156.10.0.17	30	73			14		43	
Multitac-Rastermechanik®	0235.107.10.0.00								
FENSTERGRIFF KOMPLETT OHNE MULTITAC®	0235.156.00.0.17.OR								

Bezeichnung	Artikelnummer	↔	↕	⤢	≠	∅		⚯	▨
Hebeschiebetürgriff (inklusive Griffmuschel und Befestigungsschrauben)	0104.009.00.0.17								
Griff	0104.009.10.0.17	25	220	46					10x45
Rosette	0105.213.00.0.17	40	170		3			80	
Muschelgriff	0217.008.00.0.17.M-6	40	117	10	1,5			80	

Bezeichnung	Artikelnummer	↔	↕	⤢	≠	∅		⚯	▨
Bügelgriff für Schiebetüren mit Schnellbefestigung	0119.160.00.0.17	375	25	55			350		

Bezeichnung	Artikelnummer	↔	↕	⤢	≠	∅	⚯	▨
Bügelgriff	0119.161.00.0.17	112	16	31	16		96	
Bügelgriff	0119.162.00.0.17	144	16	31	16		128	
Bügelgriff	0119.163.00.0.17	186	16	31	16		160	
Bügelgriff	0119.164.00.0.17	208	16	31	16		192	

Bezeichnung	Artikelnummer	↔	↕	⤢	≠	∅	⚯	▨
Möbelknopf	0211.077.00.0.17	20	20	21				M4
Möbelknopf	0211.078.00.0.17	25	25	26				M4

Bezeichnung	Artikelnummer	↔	↕	⤢	≠	∅	⚯	▨
Kleiderhaken	0227.038.00.0.17	10	10	40				

Bezeichnung	Artikelnummer	↔	↕	⤢	≠	∅	⚯	▨
Muschelgriff	0217.008.00.0.17	40	117	10	1,5			

© SIGNA

WOHNATMOSPHÄRE DURCH NATÜRLICHKEIT

Die modernen Beschläge sind durch ihre Oberflächenfärbung und schlichten Formen vielseitig im Wohnungsbau einsetzbar, setzen jedoch vor allem in kontrastierender Kombination mit wohnlichem Altholz besondere Akzente. Durch die Natürlichkeit der Materialien lässt sich eine beeindruckende Raumatmosphäre schaffen.

Bezeichnung	Artikelnummer	↔	↕	⤢	≠
Sicherheitsrosettengarnitur mit Kernziehschutz Puristisch	0102.194.00.0.17				
Türknopf fest	0103.098.00.0.17	52	52	60	
Türdrücker links und rechts verwendbar	0101.121.00.0.17	125	18	56	
Kernziehschutz	0111.087.00.0.17	25	40		12
Kernziehschutzrosette	0111.074.10.0.17	52	52		12
Drückerrosette außen	0111.098.10.0.17.A	52	52		12
Drückerrosette innen	0111.098.10.0.17.I	52	52		6
PZ-Rosette innen	0111.074.00.0.17.PZ	52	52		6
PZ-Rosette außen	0111.070.00.0.17.A	52	52		12

Bezeichnung	Artikelnummer	↔	↕	⤢	≠
Sicherheitsrosettengarnitur mit Kernziehschutz Puristisch Breit	0102.195.00.0.17				
Türknopf fest	0103.098.00.0.17	52	52	60	
Türdrücker links und rechts verwendbar	0101.196.00.0.17	121	25	45	
Kernziehschutz	0111.087.00.0.17	25	40		12
Kernziehschutzrosette	0111.074.10.0.17	52	52		12
Drückerrosette außen	0109.041.00.0.17.A	52	52		12
Drückerrosette innen	0109.041.00.0.17.I	52	52		6
PZ-Rosette innen	0111.074.10.0.17	52	52		6
PZ-Rosette außen	0111.070.00.0.17.A	52	52		12

Bezeichnung	Artikelnummer	↔	↕	⤢	≠
Sicherheitsrosettengarnitur mit Kernziehschutz Bauhaus	0102.196.00.0.17				
Türknopf fest	0103.094.00.0.17	55	55	70	
Türdrücker links und rechts verwendbar	0101.144.00.0.17	120	22	59	
Kernziehschutz	0111.087.00.0.17	25	40		12
Kernziehschutzrosette	0111.019.10.0.17	52	52		12
Drückerrosette außen	0109.004.10.0.17	52	52		12
Drückerrosette innen	0109.004.11.0.17	52	52		6
PZ-Rosette innen	0111.019.11.0.17	52	52		6
PZ-Rosette außen	0111.021.10.0.17	52	52		12

Bezeichnung	Artikelnummer	↔	↕	⤢	≠
Sicherheitsrosettengarnitur mit Kernziehschutz Modulo	0102.197.00.0.17				
Türknopf fest	0103.094.00.0.17	55	55	70	
Türdrücker links und rechts verwendbar	0101.173.0.0.17	125	24	53	
Kernziehschutz	0111.087.00.0.17	25	40		12
Kernziehschutzrosette	0111.019.10.0.17	52	52		12
Drückerrosette außen	0109.004.10.0.17	52	52		12
Drückerrosette innen	0109.004.11.0.17	52	52		6
PZ-Rosette innen	0111.019.11.0.17	52	52		6
PZ-Rosette außen	0111.021.10.0.17	52	52		12

Bezeichnung	Artikelnummer	↔	↕	⤢	≠
Sicherheitsrosettengarnitur mit Kernziehschutz Gehrung	0102.198.00.0.17				
Türknopf fest	0103.094.00.0.17	55	55	70	
Türdrücker links und rechts verwendbar	0101.311.00.0.17	120	20	62	
Kernziehschutz	0111.087.00.0.17	25	40		12
Kernziehschutzrosette	0111.019.10.0.17	52	52		12
Drückerrosette außen	0109.004.10.0.17	52	52		12
Drückerrosette innen	0109.004.11.0.17	52	52		6
PZ-Rosette innen	0111.019.11.0.17	52	52		6
PZ-Rosette außen	0111.021.10.0.17	52	52		12

Bezeichnung	Artikelnummer	↔	↕	⤢	≠
Sicherheitsrosettengarnitur mit Kernziehschutz Gebogen	0102.199.00.0.17				
Türknopf fest	0103.094.00.0.17	55	55	70	
Türdrücker links und rechts verwendbar	0101.313.00.0.17	120	20	62	
Kernziehschutz	0111.087.00.0.17	25	40		12
Kernziehschutzrosette	0111.019.10.0.17	52	52		12
Drückerrosette außen	0109.004.10.0.17	52	52		12
Drückerrosette innen	0109.004.11.0.17	52	52		6
PZ-Rosette innen	0111.019.11.0.17	52	52		6
PZ-Rosette außen	0111.021.10.0.17	52	52		12

Bezeichnung	Artikelnummer	↔	↕	⤢	≠
Sicherheitsrosettengarnitur mit Kernsiehschutz Neu	0102.200.00.0.17				
Türknopf fest	0103.094.00.0.17	55	55	70	
Türdrücker links und rechts verwendbar	0101.312.00.0.17	120	22	40	
Kernziehschutz	0111.087.00.0.17	25	40		12
Kernziehschutzrosette	0111.019.10.0.17	52	52		12
Drückerrosette außen	0109.004.10.0.17	52	52		12
Drückerrosette innen	0109.004.11.0.17	52	52		6
PZ-Rosette innen	0111.019.11.0.17	52	52		6
PZ-Rosette außen	0111.021.10.0.17	52	52		12

© SIGNA

Bezeichnung	Artikelnummer	↔	↕	⤢	≠	∅	⊶	▨
Toilettenpiktogramm Mann	0113.086.00.0.17.M	40	105		2			

Bezeichnung	Artikelnummer	↔	↕	⤢	≠	∅	⊶	▨
Toilettenpiktogramm Frau	0113.086.00.0.17.W	47	105		2			

Bezeichnung	Artikelnummer	↔	↕	⤢	≠	∅	⊶	▨
Handtuchhalter mit Schnellbefestigung	0119.029.00.0.17	650	24	66	20		600	

Bezeichnung	Artikelnummer	↔	↕	⤢	≠	∅	⊶	▨
WC-System modern ÖNORM (Q7)	0105.087.00.0.17.Q-7					18		

Bezeichnung	Artikelnummer	↔	↕	⤢	≠	∅	⊶	▨
WC-System puristisch ÖNORM (Q7)	0105.155.00.0.17.Q-7					18		

Bezeichnung	Artikelnummer	↔	↕	⤢	∅
Kleiderstange	0227.041.00.1.17	1000			30
Kleiderstange Sonderlänge	0227.041.03.0.17	xxx			30

Bezeichnung	Artikelnummer	↔	↕	⤢	∅
Kleiderbügel aus Eichenholz mit Schwarzstahlelementen	0227.044.00.0.17	472	190	23	

Bezeichnung	Artikelnummer	↔	↕	⤢	∅
Tischgestelle	Gerne unterstützen wir Sie hier bei Projekten mit größerer Stückzahl. Sonderanfertigung auf Anfrage.				

Bezeichnung	Artikelnummer	↔	↕	⤢	∅
Schwarzstahlverkleidung	Gerne unterstützen wir Sie hier bei Großprojekten wie Hoteleinrichtungen.				

I . GELTUNG

Die nachstehenden AGB gelten für alle gegenwärtigen und zukünftigen Lieferungen bzw. für alle Kauf- und Lieferverträge, die wir mit Abnehmern oder Auftraggebern (Kunden, Käufer) abschließen, sofern nichts anderes schriftlich vereinbart ist. Spätestens mit Entgegennahme der Lieferung gelten diese Bedingungen als angenommen. Entgegenstehenden Einkaufsbedingungen des Käufers wird hiermit ausdrücklich widersprochen, sie verpflichten uns auch dann nicht, wenn wir nicht nochmals widersprechen.

II . ANGEBOT, AUFTRAG, PREIS

Unsere Angebote sind stets freibleibend; wir behalten uns vor, den Preis zu berichtigen, wenn bis zum Tage der Lieferung höhere Energie- bzw. Materialpreise oder Steuern- bzw. Lohnerhöhungen eingetreten sind. Mündliche Zusagen, Vertragsabschlüsse und Liefervereinbarungen werden erst durch unsere schriftliche Auftragsbestätigung wirksam. Unsere Außendienstmitarbeiter sind zur Vermittlung und zum Vertragsabschluss berechtigt. Im Übrigen gilt die Ausführung des Auftrages als Auftragsbestätigung. Unsere Preise verstehen sich ab Werk, sie schließen Fracht und Transportversicherung nicht ein. Lieferungen frei Haus sind individuell vereinbar.

III. ZAHLUNGSBEDINGUNGEN

Unsere Rechnungen sind, soweit auf der Auftragsbestätigung nicht anders angegeben, innerhalb von 30 Tagen nach Rechnungsdatum netto ohne Abzug zur Zahlung fällig. Bei Barzahlung innerhalb von 10 Tagen ab Rechnungsdatum werden 2% Skonto gewährt. Nach Ablauf dieser Zeit werden Skonto-Abzüge nicht anerkannt. Ein Skonto-Abzug ist ebenfalls unzulässig, wenn noch ältere, fällige Rechnungen bestehen. Bei verspäteter Zahlung werden ab dem Fälligkeitstag Verzugszinsen in Höhe der Bankzinssätze für Überziehungskredite berechnet. Die Kosten des Mahn- und Einzugsverfahren gehen zu Lasten des Käufers. Der Kaufpreis ist sofort fällig, wenn der Käufer uns gegenüber mit anderen Zahlungen in Verzug kommt oder wenn uns die Unsicherheit seiner Vermögenslage bekannt wird. Wir sind dann auch berechtigt, ausstehende Lieferungen nur gegen Vorauszahlung durchzuführen. Eine Aufrechnung oder Zurückhaltung von Zahlungen wird ausgeschlossen. Zahlungen sind ausschließlich auf die in unserer Rechnung angegebenen Bankkonten zu überweisen. Vertreter sind zum Inkasso nicht berechtigt.

IV. LIEFERUNG

Angegebene Lieferzeiten werden nach Möglichkeit annähernd eingehalten, feste Liefertermine sind nur verbindlich, wenn diese ausdrücklich schriftlich bestätigt sind. Die Lieferfrist beginnt erst nach völliger Klarstellung des Auftrages mit Erstellung der schriftlichen Auftragsbestätigung. Die Lieferfrist gilt vorbehaltlich unvorhergesehener Hindernisse, die außerhalb unseres Willens liegen, insbesondere bei Fällen höherer Gewalt, Betriebsstörungen und Materialmangel durch Verzögerung in der Zulieferung. Sofern diese Ereignisse auf die fristgemäße Erfüllung des Kaufvertrages einwirken, verlängern sich die Lieferfristen angemessen bzw. berechtigen sie uns vom Vertrag zurückzutreten. Schadensersatzansprüche des Käufers wegen verspäteter Lieferung sind ausgeschlossen. Im Falle eines Lieferverzuges kann der Käufer nach Stellung einer Nachfrist vom Vertrag zurücktreten. Teillieferungen sind in jedem Fall zulässig, jede Teillieferung gilt als selbstständiges Geschäft. Katalogartikel mit Sondermaßen oder Sonderausführung werden nur auf feste Bestellungen angefertigt. Ein etwaiger Rücktritt vom Kaufvertrag bzw. Auftrag ist nicht möglich. Musterlieferungen erfolgen nur gegen Berechnung. Etwa von uns angefertigte Zeichnungen oder Entwürfe werden in Rechnung gestellt, sofern der Auftrag nicht durch uns zur Ausführung kommt. Unsere Muster und Entwürfe stellen geistiges Eigentum dar und dürfen nicht nachgeahmt oder Konkurrenzfirmen zur Nachahmung unterbreitet werden. Kleinstaufträge unter 75€ können nicht bearbeitet werden. Bei Aufträgen unter 100€ netto erheben wir einen Mindermengenzuschlag von 15€ wenn eine Einzellieferung ausdrücklich gewünscht wird. Kommissionslieferungen an den Kunden werden nur ausgeführt, wenn die kompletten Versandpapiere ausgefüllt beigegeben sind.

V. VERSAND, GEFAHRENÜBERGANG

Der Versand erfolgt in allen Fällen auf Rechnung und Gefahr des Bestellers. Der Gefahrenübergang auf den Abnehmer tritt zum Zeitpunkt des Verlassens der Ware ab Werk ein. Falls mit dem Besteller keine besondere Versandvorschrift schriftlich vereinbart ist, wird der Versand auf dem nach unserem Ermessen günstigsten Wege vorgenommen. Eine Verpflichtung für die Auswahl des billigsten Transportweges besteht nicht.

VI. GEWÄHRLEISTUNG UND MÄNGELRÜGE

Mängelrügen sind unverzüglich nach Feststellung schriftlich vorzubringen. Beanstandungen wegen unvollständiger Lieferung oder wegen äußerlich erkennbarer Mängel sind nach Ablauf von 14 Tagen nach Eingang der Ware ausgeschlossen. Bei begründeter Mängelrüge nehmen wir die Ware zurück und leisten Ersatz durch Nachbesserung bzw. Ersatzlieferung einwandfreier Ware oder Gutschrift des Kaufpreises. Ist der Artikel eingebaut, erstatten wir wahlweise den Minderwert. Alle anderen Ansprüche, insbesondere Schadenersatz aus Nachfolgeschäden sind ausgeschlossen, soweit gesetzlich zulässig. Das betrifft auch alle Aufwendungen, die dem Kunden wegen der Fehlerhaftigkeit des Materials entstehen. Sämtliche Ansprüche an uns, gleich aus welchem Rechtsgrund, verjähren spätestens ein halbes Jahr nach Gefahrenübergang.

VII. EIGENTUMSVORBEHALT

Die gelieferte Ware bleibt bis zur vollständigen Bezahlung unserer Forderungen aus diesem oder früheren Lieferverträgen sowie etwaigen Nebenforderungen unser Eigentum. Bis dahin ist der Käufer nicht berechtigt, die gelieferte Ware einem Dritten zu verpfänden oder zur Sicherung zu übereignen. Droht unserem Eigentum Gefahr einer Beeinträchtigung durch Dritte oder durch Pfändung, so sind wir unverzüglich zu benachrichtigen. Eine Weiterveräußerung darf nur im ordentlichen Geschäftsbetrieb erfolgen. Bei kreditweisem Weiterverkauf der Vorbehaltsware geht die hierdurch entstehende Forderung in Höhe unseres Guthabens ohne weiteres auf uns über. Der Käufer, der ausstehende Kaufpreis und die eingeräumten Zahlungsbedingungen sind uns gegebenenfalls unverzüglich mitzuteilen. Der Käufer ist verpflichtet, die gelieferten Waren bis zur vollständigen Bezahlung gegen die üblichen Risiken zu versichern.

VIII. SONSTIGES

Von uns für die Herstellung von Sonderteilen angefertigte Werkzeuge, Einrichtungen, Kokillen, Schablonen, Modelle usw. bleiben stets unser Eigentum und können nicht herausgegeben werden, auch wenn vom Käufer ein Werkzeugkosten-Anteil bezahlt wurde. Die durch die Herstellung bedingten Abweichungen in Maßen, Gewichten und Farbtönen sind im Rahmen der handelsüblichen bzw. bestehenden Toleranzen sowie nach den Bestimmungen des Maß- und Gewichtsgesetzes zulässig. Muster, die einer Lieferung zugrunde gelegt werden, gelten als ungefähre Grundlage der Lieferung. Bei Anfertigung nach Angaben, Zeichnungen oder Entwürfen der Käufers haftet der Auftraggeber dafür, dass ihm das Urheberverfügungsrecht zusteht. Der Auftraggeber ist verpflichtet, uns von allen Ansprüchen Dritter freizuhalten. Falls eine Fertigung nach Zeichnung oder Entwurf des Käufers durchgeführt wird, trägt dieser für die konstruktiv richtige Gestaltung sowie für die praktische Eignung der gelieferten Teile alleine die Verantwortung, auch wenn er bei der Entwicklung von uns beraten wurde. Technische Beratungen, Angaben und Auskünfte über Anwendungs- und Verarbeitungsmöglichkeiten der Produkte des Lieferers oder für den Lieferer Handelnden erfolgen nach bestem Wissen, jedoch unverbindlich und unter Ausschluss jeglicher Haftung. Für uns übersandte Muster und Vorlagen etc. leisten wir im Falle von Verlust, Beschädigung oder Bruch keinen Ersatz. Für Druckfehler in Katalogen und Preislisten übernehmen wir keine Verantwortung. Ebenso sind alle Abbildungen und Maßangaben annähernd und unverbindlich. Zweckdienliche Änderungen behalten wir uns vor. All unsere Produkte werden stets dem neuesten Stand der Technik und der Verwendbarkeit angepasst. Technische Änderungen behalten wir uns vor.

IX. GERICHTSSTAND UND ERFÜLLUNGSORT

Die Rechte des Käufers aus diesem Vertrag sind nicht übertragbar. Rechtliche Unwirksamkeit oder Änderungen einzelner Bestimmungen berühren die Gültigkeit der übrigen Bestimmungen nicht. Erfüllungsort für die Lieferung und Zahlung ist der Sitz unserer Firma in Fulpmes/Tirol (Austria). Gerichtsstand für beide Vertragsteile ist Innsbruck/Tirol (Austria). Maßgeblich für das Rechtsverhältnis ist österreichisches Recht. Die Anwendung des UN-Kaufrechtes wird hiermit ausdrücklich ausgeschlossen.

halcö - Alfred Hörtnagl GesmbH & CoKG
Industriegelände Zone B Nr 3 | A-6166 Fulpmes/Tirol
www.halcoe.at | office@halcoe.at